

รายงานจำนวนผู้ใช้งานระบบส่งเสริมการเรียนรู้

ทักษะการใช้คอมพิวเตอร์และเทคโนโลยีสารสนเทศด้วยเกมมิฟิเคชัน

<https://ic3.rmutt.ac.th> เดือน พฤศจิกายน 2565

ลำดับ	Courses	Computing Fundamental						Key Application						Living Online					TUTOR					EXAM					รวมทั้งหมด						
		ปี5(61)	ปี4(62)	ปี3(63)	ปี2(64)	ปี1(65)	บุคลากร ศิษย์เก่า บุคคลภายนอก	รวม	ปี5(61)	ปี4(62)	ปี3(63)	ปี2(64)	ปี1(65)	บุคลากร ศิษย์เก่า บุคคลภายนอก	รวม	ปี4(62)	ปี3(63)	ปี2(64)	ปี1(65)	บุคลากร ศิษย์เก่า บุคคลภายนอก	รวม	ปี4(62)	ปี3(63)	ปี2(64)	ปี2(65)	บุคลากร ศิษย์เก่า บุคคลภายนอก	รวม								
1	คณะเทคโนโลยีการเกษตร		1	1	1		3				3			3															6						
2	คณะเทคโนโลยีคหกรรมศาสตร์		8	4	140	3	155		1	2	114			117		1	102			103								375							
3	คณะเทคโนโลยีสื่อสารมวลชน		5	2	49	9	65		3	2	17	9		31	4	2	12	5		23								119							
4	คณะการแพทย์บูรณาการ		54	78	30	60	222	1	52	99	29	73		254	49	68	29	41		187	48	36		41		125	11	36	41	88	876				
5	คณะครุศาสตร์อุตสาหกรรม		68	154	121	53	396	1	30	63	68	50		212	55	86	57	5		203		1						1	812						
6	คณะบริหารธุรกิจ		288	152	392	170	1,002		257	148	337	206		948	235	141	312	130		818	41	46				87	41		41	2,896					
7	คณะพยาบาลศาสตร์		66	60	4	12	142		62	57	2			121	61	56				117	28	51						79	459						
8	คณะวิทยาศาสตร์และเทคโนโลยี		13	99	84	94	290		6	94	92	104		296	6	92	72	56		226		126					126	31	31	969					
9	คณะวิศวกรรมศาสตร์	1	172	88	236	17	515	5	128	69	198	11	1	412	112	69	164	8		353			2				2		1,282						
10	คณะศิลปกรรมศาสตร์		99	78	131	11	319		80	75	114	6		275	92	72	105	1		270	10	12	27	73			122	10	12	27	73	122	1,108		
11	คณะศิลปศาสตร์		60	58	53	35	206		57	50	61	19		187	39	49	48	9		145			41					41		579					
12	คณะสถาปัตยกรรมศาสตร์			1	44		45				42			42			42			42									129						
13	บุคลากร ศิษย์เก่า และบุคคลภายนอก						1,283							1,008						972								96	96				67	67	3,426
	รวม	1	834	775	1,285	464	1,284	4,643	7	676	659	1,077	478	1,009	3,906	653	636	943	255	972	3,459	127	272	70	114		96	679	62	79	27	114	67	349	13,036

สถิติผู้ใช้งานระบบส่งเสริมการเรียนรู้



ฝ่ายบริการวิชาการและฝึกอบรม
สำนักวิทยบริการและเทคโนโลยีสารสนเทศ
มหาวิทยาลัยเทคโนโลยีราชมงคลธัญบุรี

ทักษะการใช้คอมพิวเตอร์และเทคโนโลยีสารสนเทศด้วยเกมมิฟิเคชัน

<https://ic3.rmutt.ac.th> ของปี 2563 (ก.ค.-ธ.ค.) ปี 2564 (ม.ค.-ธ.ค.) และ ปี 2565 (ม.ค.-พ.ย.)

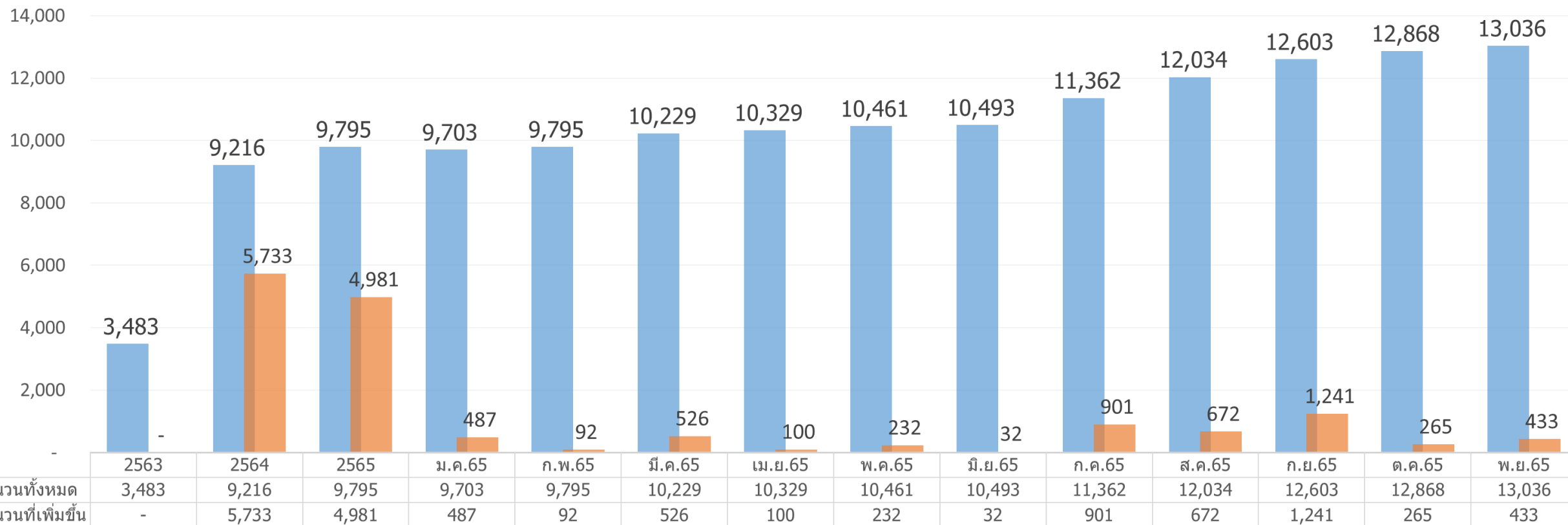
ลำดับ	คณะ	ก.ค.-ธ.ค. 2563						ม.ค. - ธ.ค. 2564						ม.ค.-พ.ย. 2565					
		ComFun	Keyapp	Living	Tutor	Exam	รวม	ComFun	Keyapp	Living	Tutor	Exam	รวม	ComFun	Keyapp	Living	Tutor	Exam	รวม
1	คณะเทคโนโลยีการเกษตร	3	30	1			34	34	31	2			67	3	3				6
2	คณะเทคโนโลยีคหกรรมศาสตร์	17	2	1			20	154	117	103			374	155	117	103			375
3	คณะเทคโนโลยีสื่อสารมวลชน	10	3	6			19	60	20	19			99	65	31	23			119
4	คณะการแพทย์บูรณาการ	82	74	63			219	390	255	305	1		951	222	254	187	125	88	876
5	คณะครุศาสตร์อุตสาหกรรม	206	79	112			397	900	736	699	80	34	2,449	396	212	203	1		812
6	คณะบริหารธุรกิจ	410	304	288	34	34	1,070	192	180	177			549	1,002	948	818	87	41	2,896
7	คณะพยาบาลศาสตร์	30	40	10			80	318	212	203	111		844	142	121	117	79		459
8	คณะวิทยาศาสตร์และเทคโนโลยี	21	5	2	95		123	675	444	420	4	1	1,544	290	296	226	126	31	969
9	คณะวิศวกรรมศาสตร์	409	281	253	1	1	945	416	334	329	4		1,083	515	412	353	2		1,282
10	คณะศิลปกรรมศาสตร์	161	102	106	4		373	183	158	173	41		555	319	275	270	122	122	1,108
11	คณะศิลปศาสตร์	62	62	78			202	45	42	42			129	206	187	145	41		579
12	คณะสถาปัตยกรรมศาสตร์	1					1	195	165	164	48		572	45	42	42			129
13	ศิษย์เก่า บุคลากรและบุคคลภายนอก													1,283	1,008	972	96	67	3,426
	รวม	1,412	982	920	134	35	3,483	3,562	2,694	2,636	289	35	9,216	4,643	3,906	3,459	679	349	13,036
							3,483						9,216						13,036

กราฟแสดงจำนวนผู้ใช้งานระบบส่งเสริมการเรียนรู้ ทักษะการใช้คอมพิวเตอร์และเทคโนโลยีสารสนเทศด้วยเกมมิฟิเคชัน

<https://ic3.rmutt.ac.th>

3

กราฟแสดงจำนวนผู้ใช้งานระบบแบบสะสมในปี 2563 ปี 2564 และ ปี 2565 (ระหว่างเดือน ม.ค. - พ.ย.)

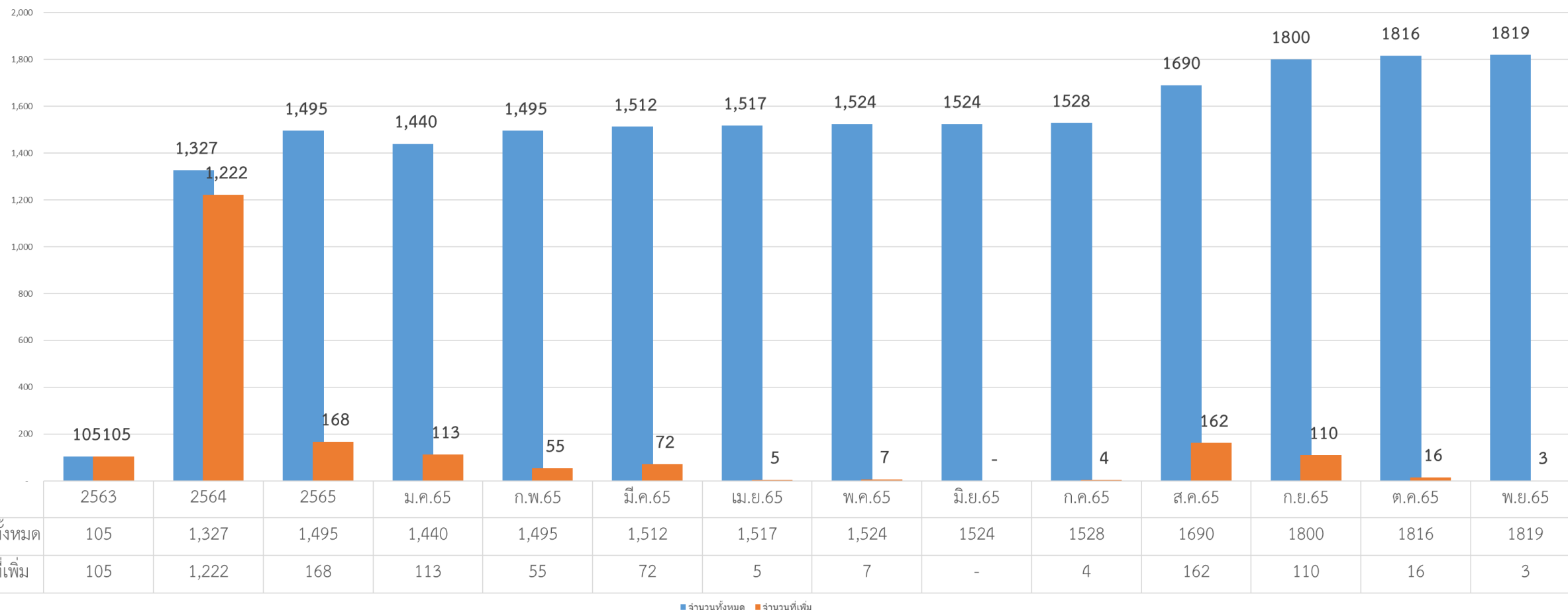


■ จำนวนทั้งหมด ■ จำนวนที่เพิ่มขึ้น

กราฟแสดงสถิติ ผู้ที่ได้รับวุฒิบัตรระบบ Digital Literacy

(ระบบ ic3.rmutt.ac.th)

กราฟแสดงจำนวนผู้ที่ได้รับวุฒิบัตร หลักสูตรทักษะการใช้คอมพิวเตอร์และเทคโนโลยีสารสนเทศ ในปี 2563 ปี 2564 และระหว่างเดือน มกราคม -พฤศจิกายน 2565



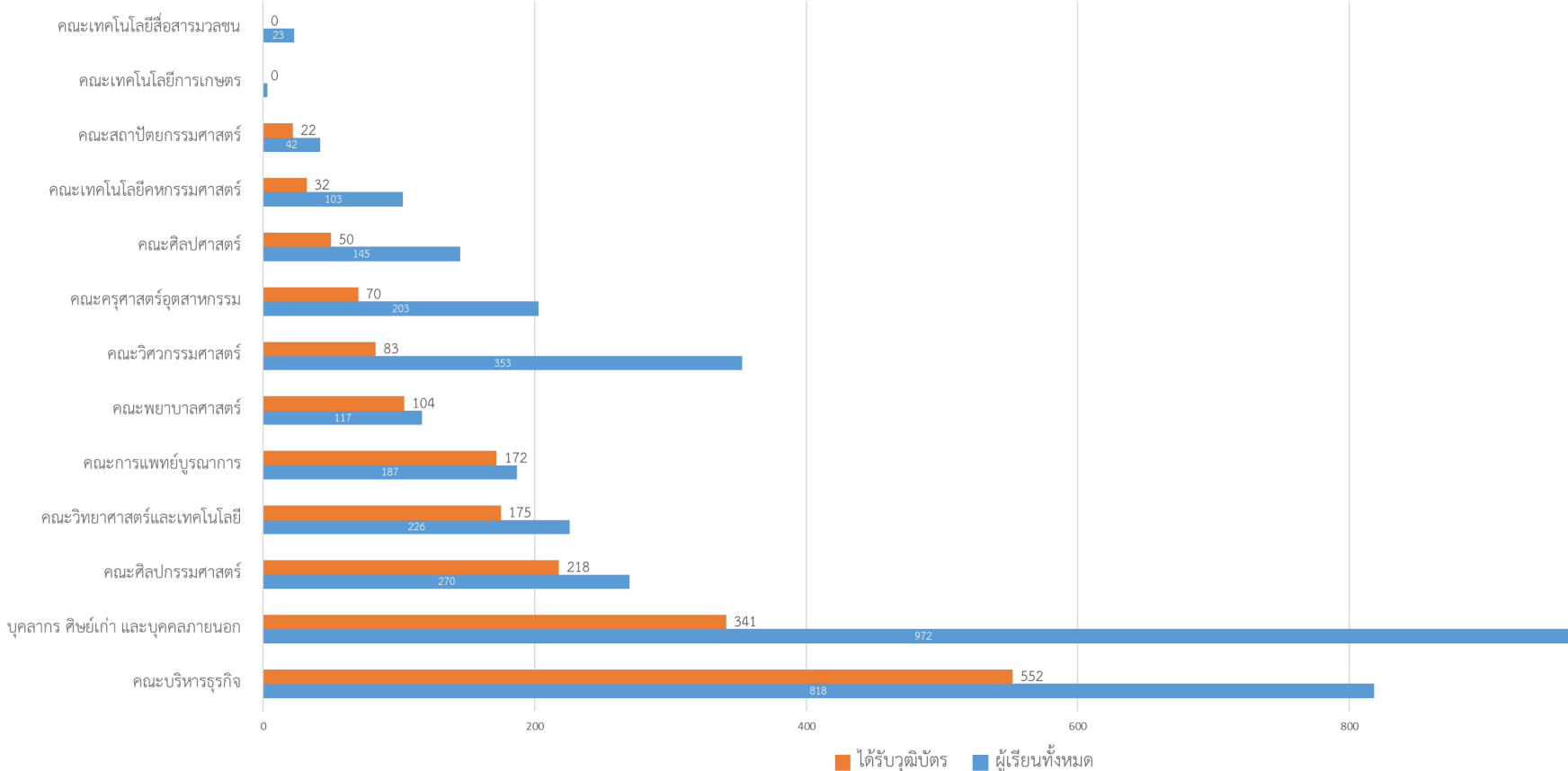
■ จำนวนทั้งหมด ■ จำนวนที่เพิ่ม

รายงานจำนวนผู้ที่ผ่านการอบรมออนไลน์ แยกเป็นคณะ หลักสูตร ทักษะการใช้คอมพิวเตอร์และเทคโนโลยีสารสนเทศ (ได้รับวุฒิบัตร)

เรียนครบ จำนวน 3 โมดูล ได้แก่ (1) Computing fundamental (2) Key application และ (3) Living Online

(ระบบ ic3.rmUTT.ac.th) เดือน พฤศจิกายน 2565

4



คณะ/วิทยาลัย	ผู้เรียนทั้งหมด	ได้รับวุฒิบัตร
คณะบริหารธุรกิจ	818	552
บุคลากร ศิษย์เก่า และบุคคลภายนอก	972	341
คณะศิลปกรรมศาสตร์	270	218
คณะวิทยาศาสตร์และเทคโนโลยี	226	175
คณะการแพทย์บูรณาการ	187	172
คณะพยาบาลศาสตร์	117	104
คณะวิศวกรรมศาสตร์	353	83
คณะครุศาสตร์อุตสาหกรรม	203	70
คณะศิลปศาสตร์	145	50
คณะเทคโนโลยีคหกรรมศาสตร์	103	32
คณะสถาปัตยกรรมศาสตร์	42	22
คณะเทคโนโลยีการเกษตร	3	0
คณะเทคโนโลยีสารสนเทศ	23	0
รวม	3,462	1,819

จำนวนนักศึกษาที่อบรมออนไลน์

หลักสูตรทักษะการใช้งานคอมพิวเตอร์และเทคโนโลยีสารสนเทศ จำนวน 3 ระบบ

แยกเป็นผู้เรียนที่เป็นนักศึกษารายคณะ บุคลากร คิษย์เก่า และบุคคลภายนอก

จำนวนนักศึกษาที่อบรมออนไลน์ หลักสูตรทักษะการใช้งานคอมพิวเตอร์และเทคโนโลยีสารสนเทศ 3 ระบบ แยกเป็นผู้เรียนที่เป็นนักศึกษารายคณะ บุคลากร มทร.ธัญบุรี คิษย์เก่า และบุคคลภายนอก เดือน พฤศจิกายน 2565

ระบบ >> นักศึกษาแยกคณะ/บุคลากร/บุคคลภายนอก	www.ic3.rmutt.ac.th			www.upskill.rmutt.ac.th			www.mooc.rmutt.ac.th			รวมทุกระบบ		
	อยู่ระหว่างการเรียน IC3	ผ่านแล้ว IC3	รวม IC3	อยู่ระหว่างการเรียน Upskill	ผ่านแล้ว Upskill	รวม Upskill	อยู่ระหว่างการเรียน MOOCs	ผ่านแล้ว MOOCs	รวม MOOCs	อยู่ระหว่างการเรียน	ผ่านแล้ว	รวมทั้งหมด 3 ระบบ
คณะเทคโนโลยีการเกษตร	3	0	3	2	4	6				5	4	9
คณะเทคโนโลยีคหกรรมศาสตร์	71	32	103	5		5				76	32	108
คณะเทคโนโลยีสื่อสารมวลชน	23	0	23							23	0	23
คณะการแพทย์บูรณาการ	15	172	187	6	2	8				21	174	195
คณะครุศาสตร์อุตสาหกรรม	133	70	203	6	15	21				139	85	224
คณะบริหารธุรกิจ	266	552	818	59	37	96	64	74	138	389	663	1052
คณะพยาบาลศาสตร์	13	104	117	2	2	4				15	106	121
คณะวิทยาศาสตร์และเทคโนโลยี	51	175	226	5	1	6				56	176	232
คณะวิศวกรรมศาสตร์	270	83	353	56	89	145	1		1	327	172	499
คณะศิลปกรรมศาสตร์	52	218	270	2	1	3				54	219	273
คณะศิลปศาสตร์	95	50	145	47	63	110				142	113	255
คณะสถาปัตยกรรมศาสตร์	20	22	42	2	1	3	1		1	23	23	46
คิษย์เก่าและบุคลากร มทร.ธัญบุรี	631	341	972	637	1149	1786	117	38	155	1385	1528	2913
รวมทั้งหมด	1,643	1,819	3,462	829	1,364	2,193	183	112	295	2,655	3,295	5,950