

รายงานจำนวนผู้ใช้งานระบบส่งเสริมการเรียนรู้

ทักษะการใช้คอมพิวเตอร์และเทคโนโลยีสารสนเทศด้วยเกมมิฟิเคชัน

<https://ic3.rmutt.ac.th> เดือน ตุลาคม 2565

ลำดับ	Courses คณะ	Computing Fundamental						Key Application						Living Online						TUTOR						EXAM						รวมทั้งหมด	
		ปี5(61)	ปี4(62)	ปี3(63)	ปี2(64)	ปี1(65)	บุคลากร ศิษย์เก่า บุคคลภายนอก	รวม	ปี4(62)	ปี3(63)	ปี2(64)	ปี1(65)	บุคลากร ศิษย์เก่า บุคคลภายนอก	รวม	ปี4(62)	ปี3(63)	ปี2(64)	ปี1(65)	บุคลากร ศิษย์เก่า บุคคลภายนอก	รวม	ปี4(62)	ปี3(63)	ปี2(64)	ปี1(65)	บุคลากร ศิษย์เก่า บุคคลภายนอก	รวม	ปี4(62)	ปี3(63)	ปี2(64)	ปี2(65)	บุคลากร ศิษย์เก่า บุคคลภายนอก		รวม
1	คณะเทคโนโลยีการเกษตร		1	1	1		3			3			3																				6
2	คณะเทคโนโลยีคหกรรมศาสตร์		8	4	125	3	140	1	2	114			117		1	102																360	
3	คณะเทคโนโลยีสารสนเทศ		5	2	49	9	65	3	2	17	8		30	4	2	12	5														118		
4	คณะการแพทย์บูรณาการ		52	78	30	60	220	50	99	29	73		251	49	68	29	41				48	36		41		125	11	36		41	88	871	
5	คณะครุศาสตร์อุตสาหกรรม		68	154	120	52	394	30	63	68	49		210	55	86	57	5					1				1					808		
6	คณะบริหารธุรกิจ		288	152	392	170	1,002	255	148	337	176		916	235	141	312	130				41	46				87	41			41	2,864		
7	คณะพยาบาลศาสตร์		65	60	4		129	62	57	2			121	61	56						28	51				79					446		
8	คณะวิทยาศาสตร์และเทคโนโลยี		13	99	84	94	290	6	94	92	104		296	6	92	72	56					126						31		31	969		
9	คณะวิศวกรรมศาสตร์	1	152	87	221	17	479	108	69	181	11		370	112	69	164	8						2			2					1,204		
10	คณะศิลปกรรมศาสตร์		99	78	131	9	317	79	74	113	6		272	92	72	105	1				10	12	27	73		122	10	12	27	73	122	1,103	
11	คณะศิลปศาสตร์		60	58	53	35	206	57	50	60	18		185	39	49	48	9						41			41					577		
12	คณะสถาปัตยกรรมศาสตร์			1	44		45			42			42			42															129		
13	บุคลากร ศิษย์เก่า และบุคคลภายนอก						1,282						996																67	67	3,413		
	รวม	1	811	774	1,254	449	1,283	4,572	651	658	1,058	445	997	3,809	653	636	943	255	972	3,459	127	272	70	114	96	679	62	79	27	114	67	349	12,868

สถิติผู้ใช้งานระบบส่งเสริมการเรียนรู้



ฝ่ายบริการวิชาการและฝึกอบรม
สำนักวิทยบริการและเทคโนโลยีสารสนเทศ
มหาวิทยาลัยเทคโนโลยีราชมงคลธัญบุรี

ทักษะการใช้คอมพิวเตอร์และเทคโนโลยีสารสนเทศด้วยเกมมิฟิเคชัน

<https://ic3.rmutt.ac.th> ของปี 2563 (ก.ค.-ธ.ค.) ปี 2564 (ม.ค.-ธ.ค.) และ ปี 2565 (ม.ค.-ต.ค.)

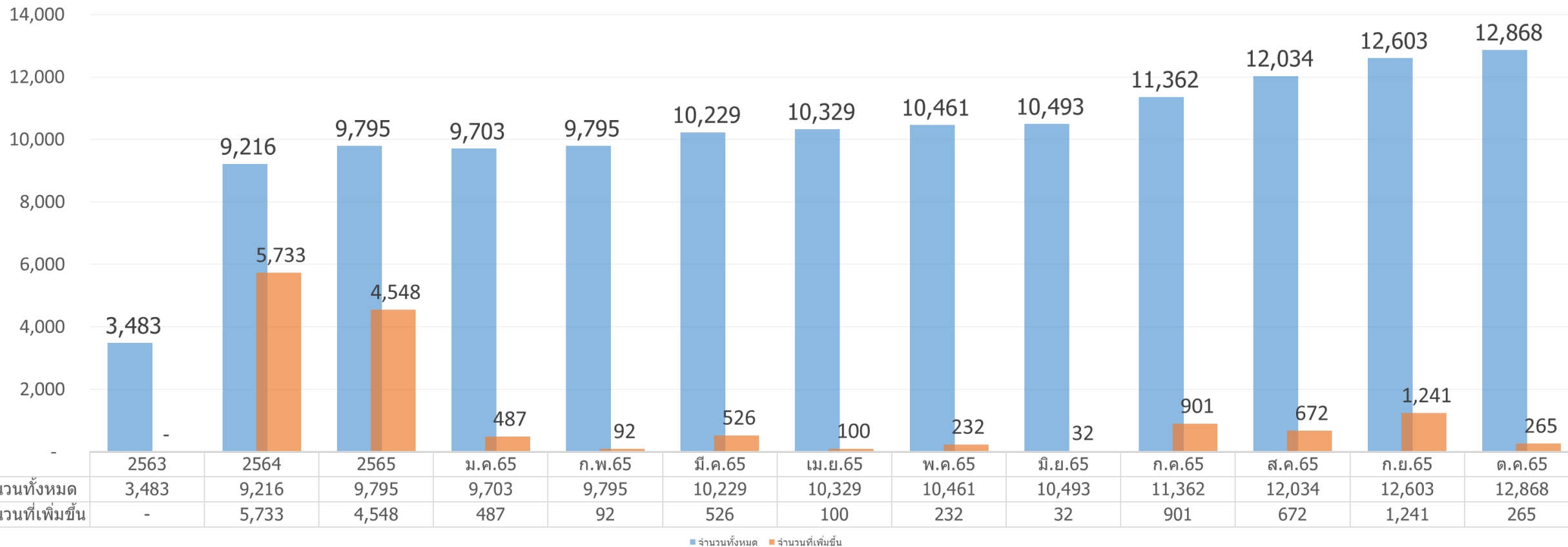
ลำดับ	คณะ	ก.ค.-ธ.ค. 2563						ม.ค. - ธ.ค. 2564						ม.ค.-ต.ค. 2565					
		ComFun	Keyapp	Living	Tutor	Exam	รวม	ComFun	Keyapp	Living	Tutor	Exam	รวม	ComFun	Keyapp	Living	Tutor	Exam	รวม
1	คณะเทคโนโลยีการเกษตร	3	30	1			34	34	31	2			67	3	3				6
2	คณะเทคโนโลยีคหกรรมศาสตร์	17	2	1			20	154	117	103			374	140	117	103			360
3	คณะเทคโนโลยีสื่อสารมวลชน	10	3	6			19	60	20	19			99	65	30	23			118
4	คณะการแพทย์บูรณาการ	82	74	63			219	390	255	305	1		951	220	251	187	125	88	871
5	คณะครุศาสตร์อุตสาหกรรม	206	79	112			397	900	736	699	80	34	2,449	394	210	203	1		808
6	คณะบริหารธุรกิจ	410	304	288	34	34	1,070	192	180	177			549	1,002	916	818	87	41	2,864
7	คณะพยาบาลศาสตร์	30	40	10			80	318	212	203	111		844	129	121	117	79		446
8	คณะวิทยาศาสตร์และเทคโนโลยี	21	5	2	95		123	675	444	420	4	1	1,544	290	296	226	126	31	969
9	คณะวิศวกรรมศาสตร์	409	281	253	1	1	945	416	334	329	4		1,083	479	370	353	2		1,204
10	คณะศิลปกรรมศาสตร์	161	102	106	4		373	183	158	173	41		555	317	272	270	122	122	1,103
11	คณะศิลปศาสตร์	62	62	78			202	45	42	42			129	206	185	145	41		577
12	คณะสถาปัตยกรรมศาสตร์	1					1	195	165	164	48		572	45	42	42			129
13	ศิษย์เก่า บุคลากรและบุคคลภายนอก													1,282	996	972	96	67	3,413
	รวม	1,412	982	920	134	35	3,483	3,562	2,694	2,636	289	35	9,216	4,572	3,809	3,459	679	349	12,868
							3,483						9,216						12,868

กราฟแสดงจำนวนผู้ใช้งานระบบส่งเสริมการเรียนรู้ ทักษะการใช้คอมพิวเตอร์และเทคโนโลยีสารสนเทศด้วยเกมมิฟิเคชัน

<https://ic3.rmutt.ac.th>

3

กราฟแสดงจำนวนผู้ใช้งานระบบแบบสะสมในปี 2563 ปี 2564 และ ปี 2565 (ระหว่างเดือน ม.ค. - ต.ค.)

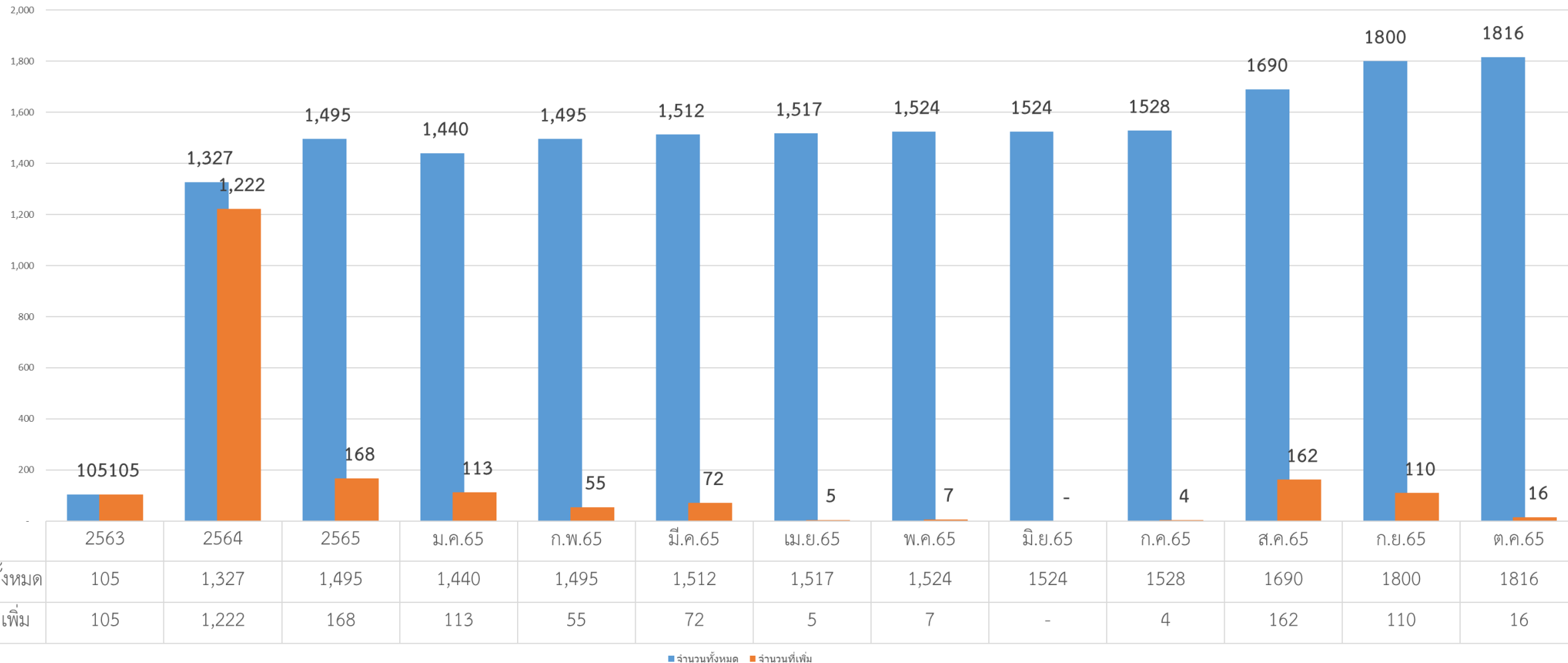


■ จำนวนทั้งหมด ■ จำนวนที่เพิ่มขึ้น

กราฟแสดงสถิติ ผู้ที่ได้รับวุฒิบัตรระบบ Digital Literacy

(ระบบ ic3.rmutt.ac.th)

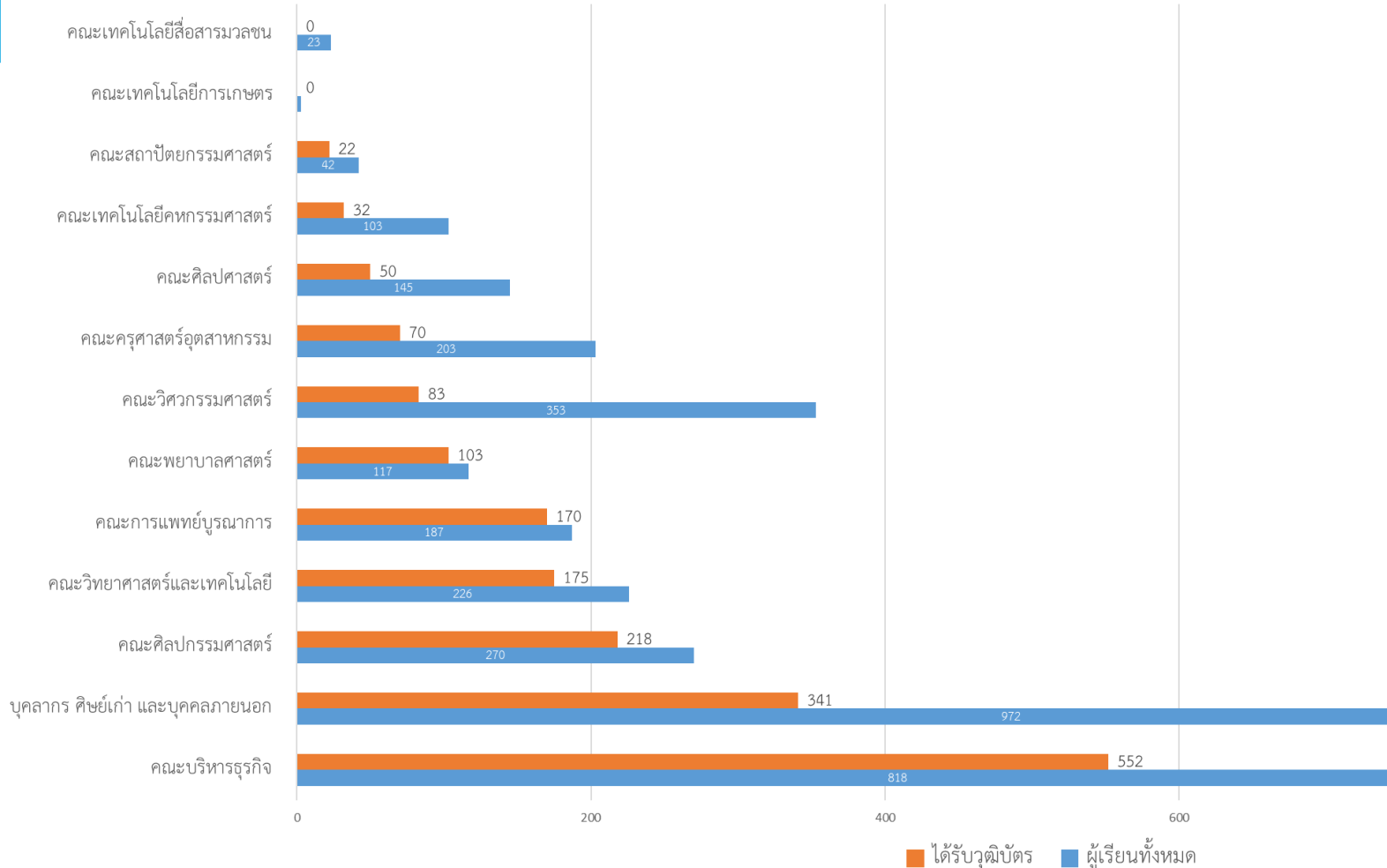
กราฟแสดงจำนวนผู้ที่ได้รับวุฒิบัตร หลักสูตรทักษะการใช้คอมพิวเตอร์และเทคโนโลยีสารสนเทศ ในปี 2563 ปี 2564 และระหว่างเดือน มกราคม – ตุลาคม 2565



รายงานจำนวนผู้ที่ผ่านการอบรมออนไลน์ แยกเป็นคณะ หลักสูตร ทักษะการใช้คอมพิวเตอร์และเทคโนโลยีสารสนเทศ (ได้รับวุฒิบัตร)

เรียนครบ จำนวน 3 โมดูล ได้แก่ (1) Computing fundamental (2) Key application และ (3) Living Online

(ระบบ ic3.rmUTT.ac.th) เดือน ตุลาคม 2565



คณะ/วิทยาลัย	ผู้เรียนทั้งหมด	ได้รับวุฒิบัตร
คณะบริหารธุรกิจ	818	552
บุคลากร ศิษย์เก่า และบุคคลภายนอก	972	341
คณะศิลปกรรมศาสตร์	270	218
คณะวิทยาศาสตร์และเทคโนโลยี	226	175
คณะการแพทย์บูรณาการ	187	170
คณะพยาบาลศาสตร์	117	103
คณะวิศวกรรมศาสตร์	353	83
คณะครุศาสตร์อุตสาหกรรม	203	70
คณะศิลปศาสตร์	145	50
คณะเทคโนโลยีคหกรรมศาสตร์	103	32
คณะสถาปัตยกรรมศาสตร์	42	22
คณะเทคโนโลยีการเกษตร	3	0
คณะเทคโนโลยีสารมวลชน	23	0
รวม	3,462	1,816

จำนวนนักศึกษาที่อบรมออนไลน์

หลักสูตรทักษะการใช้งานคอมพิวเตอร์และเทคโนโลยีสารสนเทศ จำนวน 3 ระบบ

แยกเป็นผู้เรียนที่เป็นนักศึกษารายคณะ บุคลากร คิษย์เก่า และบุคคลภายนอก

จำนวนนักศึกษาที่อบรมออนไลน์ หลักสูตรทักษะการใช้งานคอมพิวเตอร์และเทคโนโลยีสารสนเทศ 3 ระบบ แยกเป็นผู้เรียนที่เป็นนักศึกษารายคณะ บุคลากร มทร.ธัญบุรี คิษย์เก่า และบุคคลภายนอก เดือน ตุลาคม 2565

ระบบ >> นักศึกษาแยกคณะ/บุคลากร/บุคคลภายนอก	www.ic3.rmutt.ac.th			www.upskill.rmutt.ac.th			www.mooc.rmutt.ac.th			รวมทุกระบบ		
	อยู่ระหว่างการเรียน IC3	ผ่านแล้ว IC3	รวม IC3	อยู่ระหว่างการเรียน Upskill	ผ่านแล้ว Upskill	รวม Upskill	อยู่ระหว่างการเรียน MOOCs	ผ่านแล้ว MOOCs	รวม MOOCs	อยู่ระหว่างการเรียน	ผ่านแล้ว	รวมทั้งหมด 3 ระบบ
คณะเทคโนโลยีการเกษตร	3	0	3	1	1	2				4	1	5
คณะเทคโนโลยีคหกรรมศาสตร์	71	32	103	5		5				76	32	108
คณะเทคโนโลยีสื่อสารมวลชน	23	0	23							23	0	23
คณะการแพทย์บูรณาการ	17	170	187	6	2	8				23	172	195
คณะครุศาสตร์อุตสาหกรรม	133	70	203	3	4	7				136	74	210
คณะบริหารธุรกิจ	266	552	818	58	37	95	64	74	138	388	663	1051
คณะพยาบาลศาสตร์	14	103	117	2	2	4				16	105	121
คณะวิทยาศาสตร์และเทคโนโลยี	51	175	226	5	1	6				56	176	232
คณะวิศวกรรมศาสตร์	270	83	353	56	89	145	1		1	327	172	499
คณะศิลปกรรมศาสตร์	52	218	270	2	1	3				54	219	273
คณะศิลปศาสตร์	95	50	145	6	3	9				101	53	154
คณะสถาปัตยกรรมศาสตร์	20	22	42	2	1	3	1		1	23	23	46
ศิษย์เก่าและบุคลากร มทร.ธัญบุรี	631	341	972	679	1223	1902	116	38	154	1426	1602	3028
รวมทั้งหมด	1,646	1,816	3,462	825	1,364	2,189	182	112	294	2,653	3,292	5,945