

รายงานจำนวนผู้ใช้งานระบบส่งเสริมการเรียนรู้

ทักษะการใช้คอมพิวเตอร์และเทคโนโลยีสารสนเทศด้วยเกมมิฟิเคชัน

<https://ic3.rmutt.ac.th> เดือน กันยายน 2565

ลำดับ	Courses	Computing Fundamental						Key Application						Living Online						TUTOR						EXAM						รวมทั้งหมด
		ปี4(62)	ปี3(63)	ปี2(64)	ปี1(65)	บุคลากร ศิษย์เก่า บุคคลภายนอก	รวม	ปี4(62)	ปี3(63)	ปี2(64)	ปี1(65)	บุคลากร ศิษย์เก่า บุคคลภายนอก	รวม	ปี4(62)	ปี3(63)	ปี2(64)	ปี1(65)	บุคลากร ศิษย์เก่า บุคคลภายนอก	รวม	ปี4(62)	ปี3(63)	ปี2(64)	ปี1(65)	บุคลากร ศิษย์เก่า บุคคลภายนอก	รวม	ปี4(62)	ปี3(63)	ปี2(64)	ปี2(65)	บุคลากร ศิษย์เก่า บุคคลภายนอก	รวม	
1	คณะเทคโนโลยีการเกษตร	1	1	1			3			3			3																			6
2	คณะเทคโนโลยีคหกรรมศาสตร์	8	4	125	2		139	1	2	114			117		1	102															359	
3	คณะเทคโนโลยีสื่อสารมวลชน	5	1	49	3		58	3	1	17	2		23	4	1	12	1														99	
4	คณะการแพทย์บูรณาการ	52	78	30	59		219	50	99	29	69		247	49	68	29	36							48		11				11	707	
5	คณะครุศาสตร์อุตสาหกรรม	67	154	119	52		392	30	63	68	48		209	55	86	57	5							1							805	
6	คณะบริหารธุรกิจ	288	151	369	164		972	255	148	321	175		899	235	141	302	129								87	41				41	2,806	
7	คณะพยาบาลศาสตร์	63	60	4			127	58	57	2			117	56	56										79						435	
8	คณะวิทยาศาสตร์และเทคโนโลยี	13	99	84	94		290	6	94	92	104		296	6	92	72	56								126		31			31	969	
9	คณะวิศวกรรมศาสตร์	152	87	220	17	1	477	107	69	180	10		367	112	69	163	8							2							1,199	
10	คณะศิลปกรรมศาสตร์	99	78	131	9		317	79	74	113	6		272	92	72	105	1								122	10	12	27	73		122	1,103
11	คณะศิลปศาสตร์	60	58	53	34		205	57	50	60	18		185	39	49	48	8							41							575	
12	คณะสถาปัตยกรรมศาสตร์			1	44		45			42			42			42															129	
13	บุคลากร ศิษย์เก่า และบุคคลภายนอก					1,282	1,282						995					972	972					96	96					67	67	3,411
	รวม	808	772	1,229	434	1,283	4,526	646	657	1,041	432	996	3,772	648	635	932	244	972	3,431	127	236	70	73	96	602	62	43	27	73	67	272	12,603

สถิติผู้ใช้งานระบบส่งเสริมการเรียนรู้



ฝ่ายบริการวิชาการและฝึกอบรม
สำนักวิทยบริการและเทคโนโลยีสารสนเทศ
มหาวิทยาลัยเทคโนโลยีราชมงคลธัญบุรี

ทักษะการใช้คอมพิวเตอร์และเทคโนโลยีสารสนเทศด้วยเกมมิฟิเคชัน

<https://ic3.rmutt.ac.th> ของปี 2563 (ก.ค.-ธ.ค.) ปี 2564 (ม.ค.-ธ.ค.) และ ปี 2565 (ม.ค.-ก.ย.)

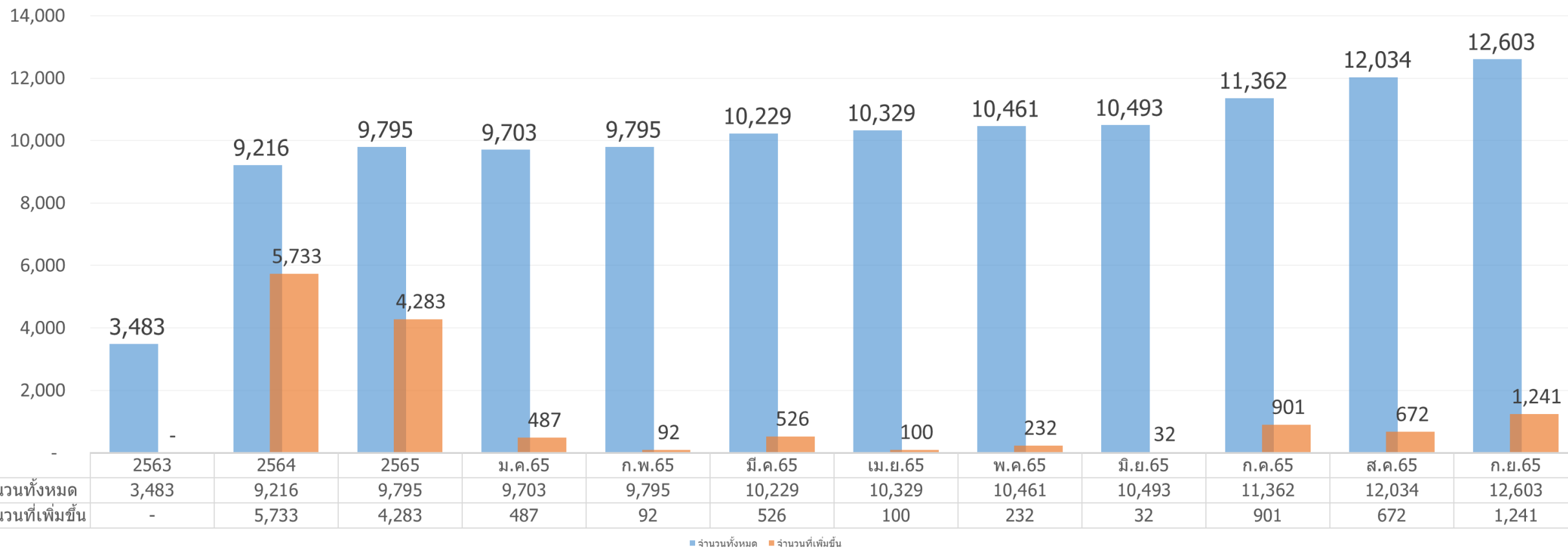
ลำดับ	คณะ	ก.ค.-ธ.ค. 2563						ม.ค. - ธ.ค. 2564						ม.ค.-ก.ย. 2565					
		ComFun	Keyapp	Living	Tutor	Exam	รวม	ComFun	Keyapp	Living	Tutor	Exam	รวม	ComFun	Keyapp	Living	Tutor	Exam	รวม
1	คณะเทคโนโลยีการเกษตร	3	30	1			34	34	31	2			67	3	3				6
2	คณะเทคโนโลยีคหกรรมศาสตร์	17	2	1			20	154	117	103			374	139	117	103			359
3	คณะเทคโนโลยีสื่อสารมวลชน	10	3	6			19	60	20	19			99	58	23	18			99
4	คณะการแพทย์บูรณาการ	82	74	63			219	390	255	305	1		951	219	247	182	48	11	707
5	คณะครุศาสตร์อุตสาหกรรม	206	79	112			397	900	736	699	80	34	2,449	392	209	203	1		805
6	คณะบริหารธุรกิจ	410	304	288	34	34	1,070	192	180	177			549	972	899	807	87	41	2,806
7	คณะพยาบาลศาสตร์	30	40	10			80	318	212	203	111		844	127	117	112	79		435
8	คณะวิทยาศาสตร์และเทคโนโลยี	21	5	2	95		123	675	444	420	4	1	1,544	290	296	226	126	31	969
9	คณะวิศวกรรมศาสตร์	409	281	253	1	1	945	416	334	329	4		1,083	477	367	352	2		1,199
10	คณะศิลปกรรมศาสตร์	161	102	106	4		373	183	158	173	41		555	317	272	270	122	122	1,103
11	คณะศิลปศาสตร์	62	62	78			202	45	42	42			129	205	185	144	41		575
12	คณะสถาปัตยกรรมศาสตร์	1					1	195	165	164	48		572	45	42	42			129
13	ศิษย์เก่า บุคลากรและบุคคลภายนอก													1,282	995	972	96	67	3,411
	รวม	1,412	982	920	134	35	3,483	3,562	2,694	2,636	289	35	9,216	4,526	3,772	3,431	602	272	12,603
							3,483						9,216						12,603

กราฟแสดงจำนวนผู้ใช้งานระบบส่งเสริมการเรียนรู้ ทักษะการใช้คอมพิวเตอร์และเทคโนโลยีสารสนเทศด้วยเกมมิฟิเคชัน

<https://ic3.rmutt.ac.th>

3

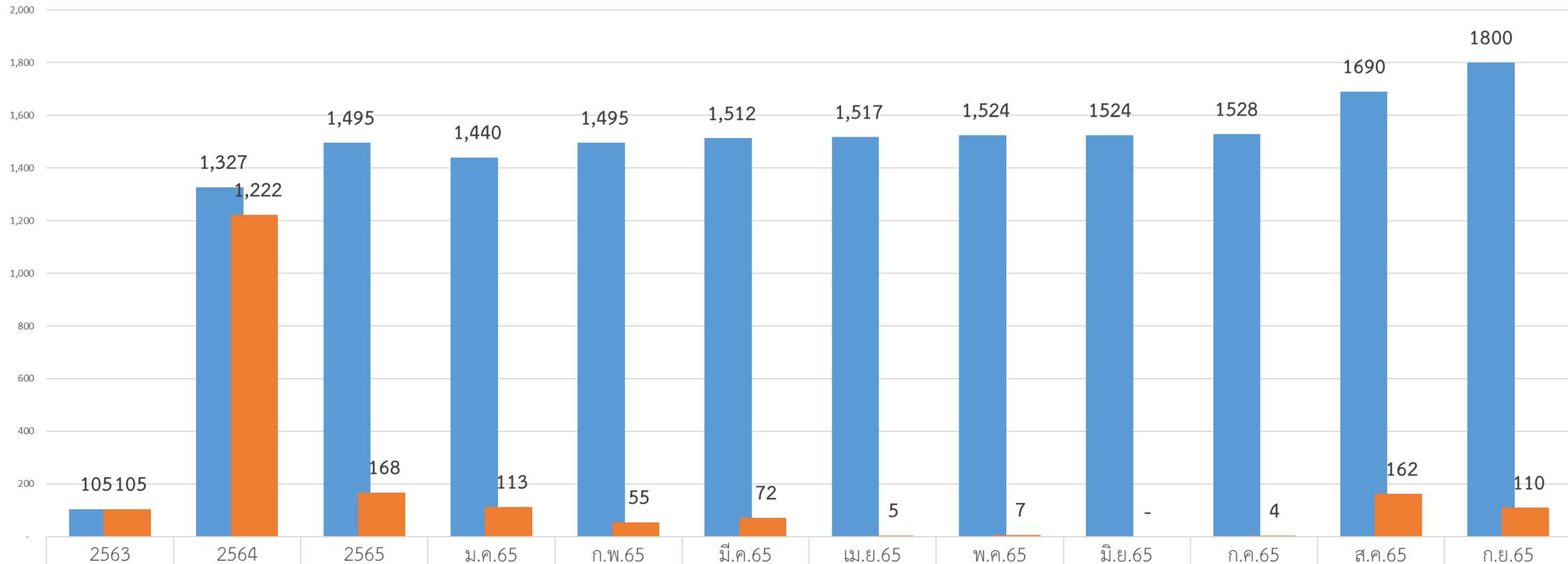
กราฟแสดงจำนวนผู้ใช้งานระบบแบบสะสมในปี 2563 ปี 2564 และ ปี 2565 (ระหว่างเดือน ม.ค. - ก.ย.)



กราฟแสดงสถิติ ผู้ที่ได้รับวุฒิบัตรระบบ Digital Literacy

(ระบบ ic3.rmutt.ac.th)

กราฟแสดงจำนวนผู้ที่ได้รับวุฒิบัตร หลักสูตรทักษะการใช้คอมพิวเตอร์และเทคโนโลยีสารสนเทศ ในปี 2563 ปี 2564 และระหว่างเดือน มกราคม – กันยายน 2565



■ จำนวนทั้งหมด	105	1,327	1,495	1,440	1,495	1,512	1,517	1,524	1,524	1,528	1,690	1,800
■ จำนวนที่เพิ่ม	105	1,222	168	113	55	72	5	7	-	4	162	110

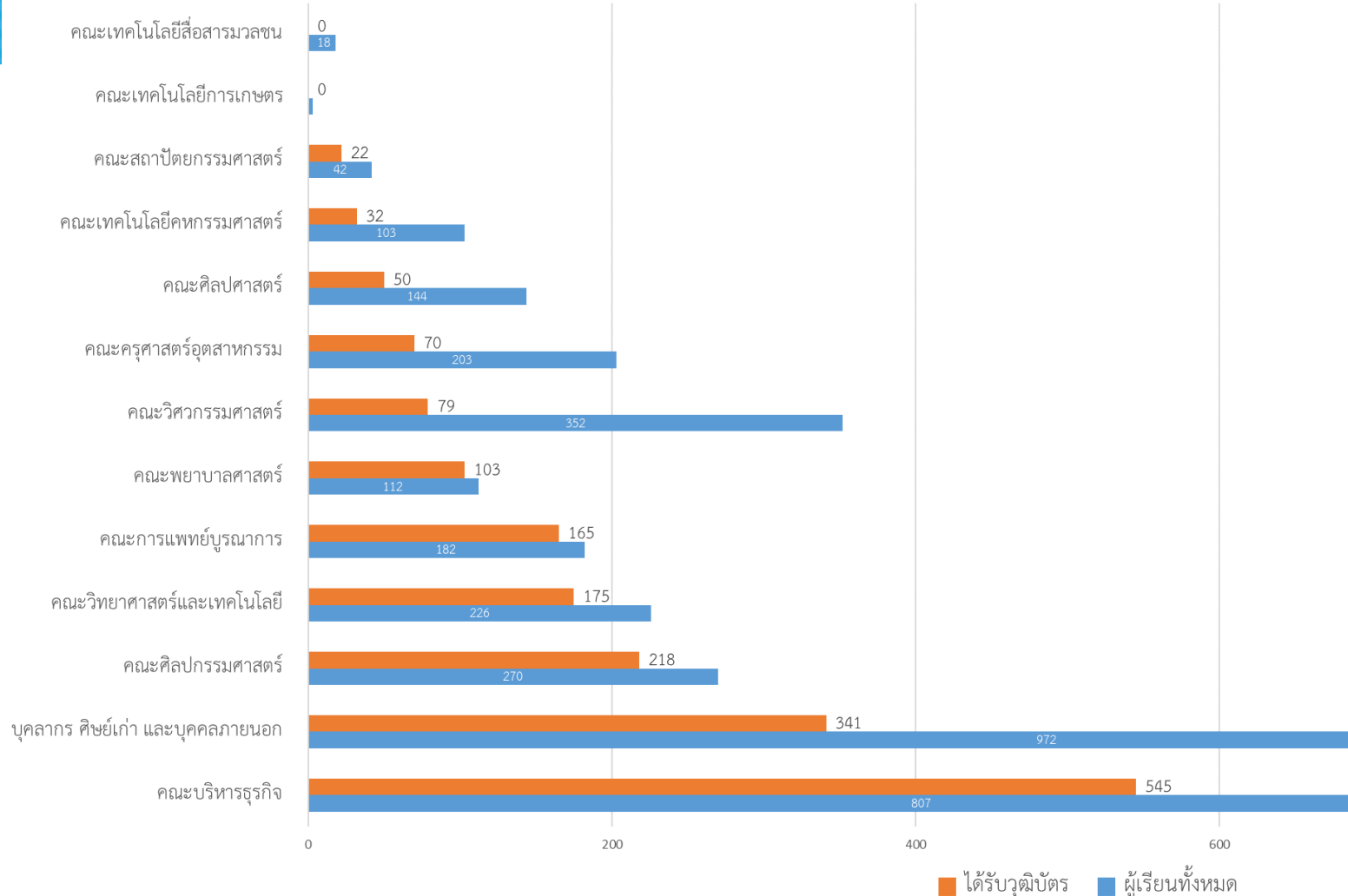
■ จำนวนทั้งหมด ■ จำนวนที่เพิ่ม

รายงานจำนวนผู้ผ่านการอบรมออนไลน์ แยกเป็นคณะ หลักสูตร ทักษะการใช้คอมพิวเตอร์และเทคโนโลยีสารสนเทศ (ได้รับวุฒิบัตร)

เรียนครบ จำนวน 3 โมดูล ได้แก่ (1) Computing fundamental (2) Key application และ (3) Living Online

(ระบบ ic3.rmutt.ac.th) เดือน กันยายน 2565

4



คณะ/วิทยาลัย	ผู้เรียนทั้งหมด	ได้รับวุฒิบัตร
คณะบริหารธุรกิจ	807	545
บุคลากร ศิษย์เก่า และบุคคลภายนอก	972	341
คณะศิลปกรรมศาสตร์	270	218
คณะวิทยาศาสตร์และเทคโนโลยี	226	175
คณะการแพทย์บูรณาการ	182	165
คณะพยาบาลศาสตร์	112	103
คณะวิศวกรรมศาสตร์	352	79
คณะครุศาสตร์อุตสาหกรรม	203	70
คณะศิลปศาสตร์	144	50
คณะเทคโนโลยีคหกรรมศาสตร์	103	32
คณะสถาปัตยกรรมศาสตร์	42	22
คณะเทคโนโลยีการเกษตร	3	0
คณะเทคโนโลยีสารมวลชน	18	0
รวม	3,434	1,800

จำนวนนักศึกษาที่อบรมออนไลน์

หลักสูตรทักษะการใช้งานคอมพิวเตอร์และเทคโนโลยีสารสนเทศ จำนวน 3 ระบบ

แยกเป็นผู้เรียนที่เป็นนักศึกษารายคณะ บุคลากร คิษย์เก่า และบุคคลภายนอก

จำนวนนักศึกษาที่อบรมออนไลน์ หลักสูตรทักษะการใช้งานคอมพิวเตอร์และเทคโนโลยีสารสนเทศ 3 ระบบ แยกเป็นผู้เรียนที่เป็นนักศึกษารายคณะ บุคลากร มทร.ธัญบุรี คิษย์เก่า และบุคคลภายนอก เดือน กันยายน 2565

ระบบ >>	www.ic3.rmutt.ac.th			www.upskill.rmutt.ac.th			www.mooc.rmutt.ac.th			รวมทุกระบบ		
	อยู่ระหว่างการเรียน IC3	ผ่านแล้ว IC3	รวม IC3	อยู่ระหว่างการเรียน Upskill	ผ่านแล้ว Upskill	รวม Upskill	อยู่ระหว่างการเรียน MOOCs	ผ่านแล้ว MOOCs	รวม MOOCs	อยู่ระหว่างการเรียน	ผ่านแล้ว	รวมทั้งหมด 3 ระบบ
คณะเทคโนโลยีการเกษตร	3	0	3	1	1	2				4	1	5
คณะเทคโนโลยีคหกรรมศาสตร์	71	32	103	6		6				77	32	109
คณะเทคโนโลยีสื่อสารมวลชน	18	0	18							18	0	18
คณะการแพทย์บูรณาการ	17	165	182	6	2	8				23	167	190
คณะครุศาสตร์อุตสาหกรรม	133	70	203	2	2	4				135	72	207
คณะบริหารธุรกิจ	262	545	807	58	36	94	74	64	138	394	645	1039
คณะพยาบาลศาสตร์	9	103	112	2	2	4				11	105	116
คณะวิทยาศาสตร์และเทคโนโลยี	51	175	226	5	1	6				56	176	232
คณะวิศวกรรมศาสตร์	273	79	352	56	89	145	1		1	330	168	498
คณะศิลปกรรมศาสตร์	52	218	270	2	1	3				54	219	273
คณะศิลปศาสตร์	94	50	144	6	2	8				100	52	152
คณะสถาปัตยกรรมศาสตร์	20	22	42	2	1	3	1		1	23	23	46
คิษย์เก่าและบุคลากร มทร.ธัญบุรี	631	341	972	673	1218	1891	38	115	153	1342	1674	3016
รวมทั้งหมด	1,634	1,800	3,434	819	1,355	2,174	114	179	293	2,567	3,334	5,901

*****หมายเหตุ ในส่วนของตัวเลขการแยกเป็นคณะ จะมีการเปลี่ยนแปลงเนื่องจากมีการเปลี่ยนสถานะของนักศึกษาเป็นคิษย์เก่า