

สถิติผู้ใช้งานระบบส่งเสริมการเรียนรู้



ฝ่ายบริการวิชาการและฝึกอบรม
สำนักวิทยบริการและเทคโนโลยีสารสนเทศ
มหาวิทยาลัยเทคโนโลยีราชมงคลธัญบุรี

ทักษะการใช้คอมพิวเตอร์และเทคโนโลยีสารสนเทศด้วยเกมมิฟิเคชัน

<https://ic3.rmutt.ac.th> ของปี 2563 (ก.ค.-ธ.ค.) ปี 2564 (ม.ค.-ธ.ค.) และ ปี 2565 (ม.ค.-ก.ค.)

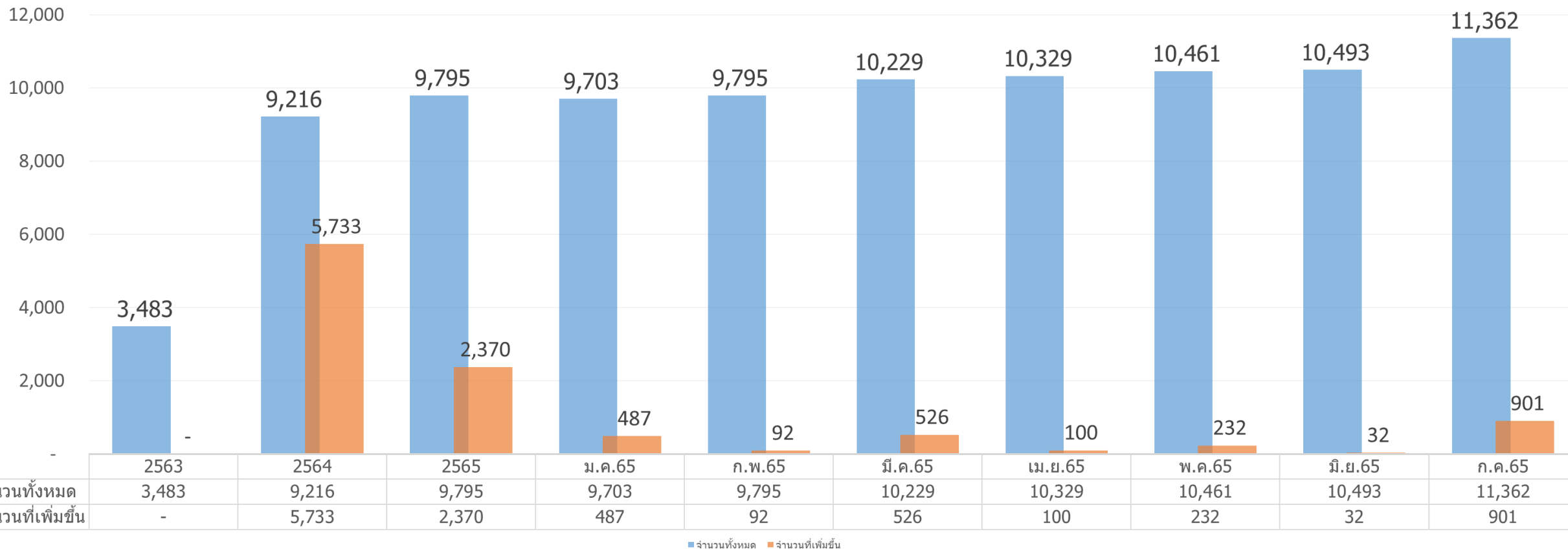
ลำดับ	คณะ	ก.ค.-ธ.ค. 2563						ม.ค. - ธ.ค. 2564						ม.ค.ก.ค. 2565					
		ComFun	Keyapp	Living	Tutor	Exam	รวม	ComFun	Keyapp	Living	Tutor	Exam	รวม	ComFun	Keyapp	Living	Tutor	Exam	รวม
1	คณะเทคโนโลยีการเกษตร	3	30	1			34	34	31	2			67	3	3				6
2	คณะเทคโนโลยีคหกรรมศาสตร์	17	2	1			20	154	117	103			374	139	117	103			359
3	คณะเทคโนโลยีสื่อสารมวลชน	10	3	6			19	60	20	19			99	55	21	17			93
4	คณะการแพทย์บูรณาการ	82	74	63			219	390	255	305	1		951	159	118	115	48	11	451
5	คณะครุศาสตร์อุตสาหกรรม	206	79	112			397	900	736	699	80	34	2,449	391	164	200	1		756
6	คณะบริหารธุรกิจ	410	304	288	34	34	1,070	192	180	177			549	901	794	726	87	41	2,549
7	คณะพยาบาลศาสตร์	30	40	10			80	318	212	203	111		844	126	117	111	79		433
8	คณะวิทยาศาสตร์และเทคโนโลยี	21	5	2	95		123	675	444	420	4	1	1,544	202	164	153	126	31	676
9	คณะวิศวกรรมศาสตร์	409	281	253	1	1	945	416	334	329	4		1,083	394	295	300	2		991
10	คณะศิลปกรรมศาสตร์	161	102	106	4		373	183	158	173	41		555	314	269	269	50	91	993
11	คณะศิลปศาสตร์	62	62	78			202	45	42	42			129	173	167	136	41		517
12	คณะสถาปัตยกรรมศาสตร์	1					1	195	165	164	48		572	45	42	42			129
13	ศิษย์เก่า บุคลากรและบุคคลภายนอก													1,280	995	971	96	67	3,409
	รวม	1,412	982	920	134	35	3,483	3,562	2,694	2,636	289	35	9,216	4,182	3,266	3,143	530	241	11,362
							3,483						9,216						11,362

กราฟแสดงจำนวนผู้ใช้งานระบบส่งเสริมการเรียนรู้ ทักษะการใช้คอมพิวเตอร์และเทคโนโลยีสารสนเทศด้วยเกมมิฟิเคชัน

<https://ic3.rmutt.ac.th>

3

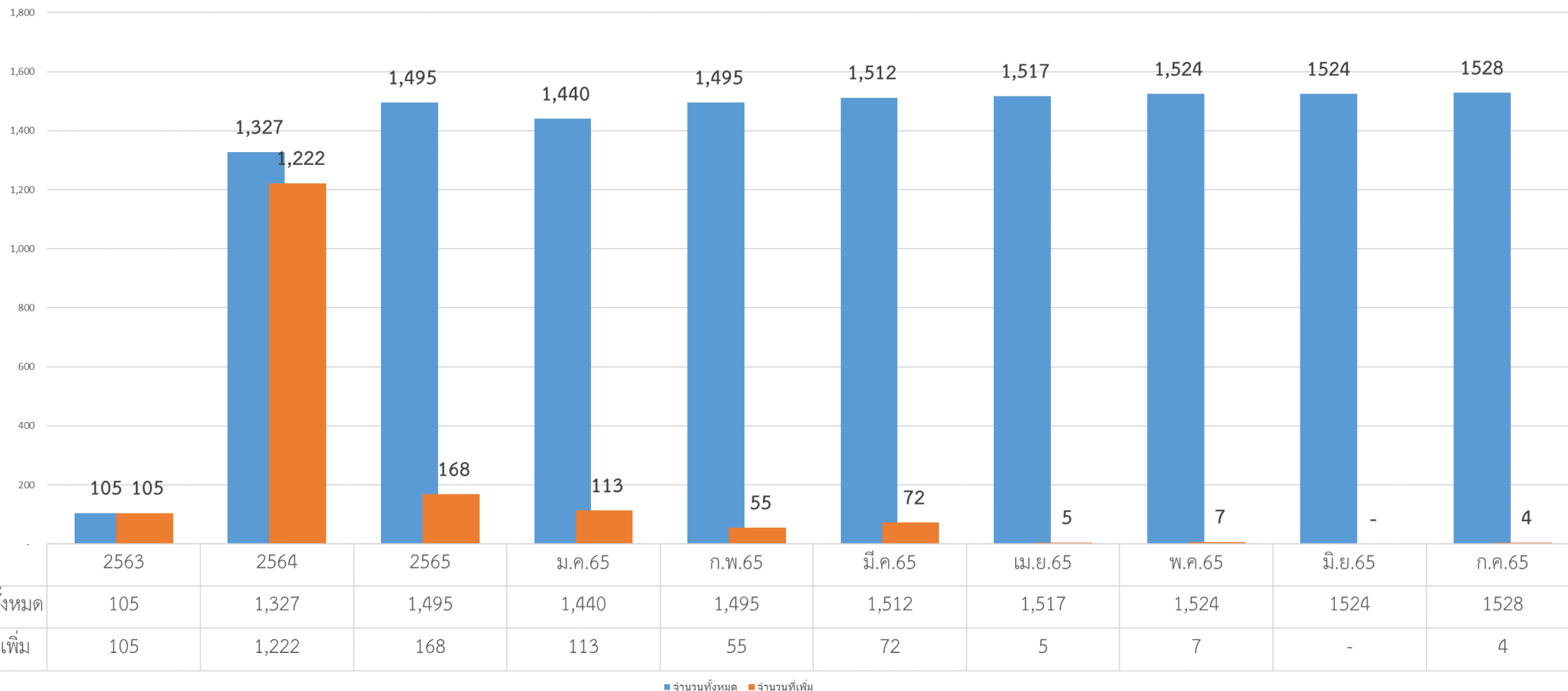
กราฟแสดงจำนวนผู้ใช้งานระบบแบบสะสมในปี 2563 ปี 2564 และ ปี 2565 (ระหว่างเดือน ม.ค. - ก.ค.)



กราฟแสดงสถิติ ผู้ที่ได้รับวุฒิบัตรระบบ Digital Literacy

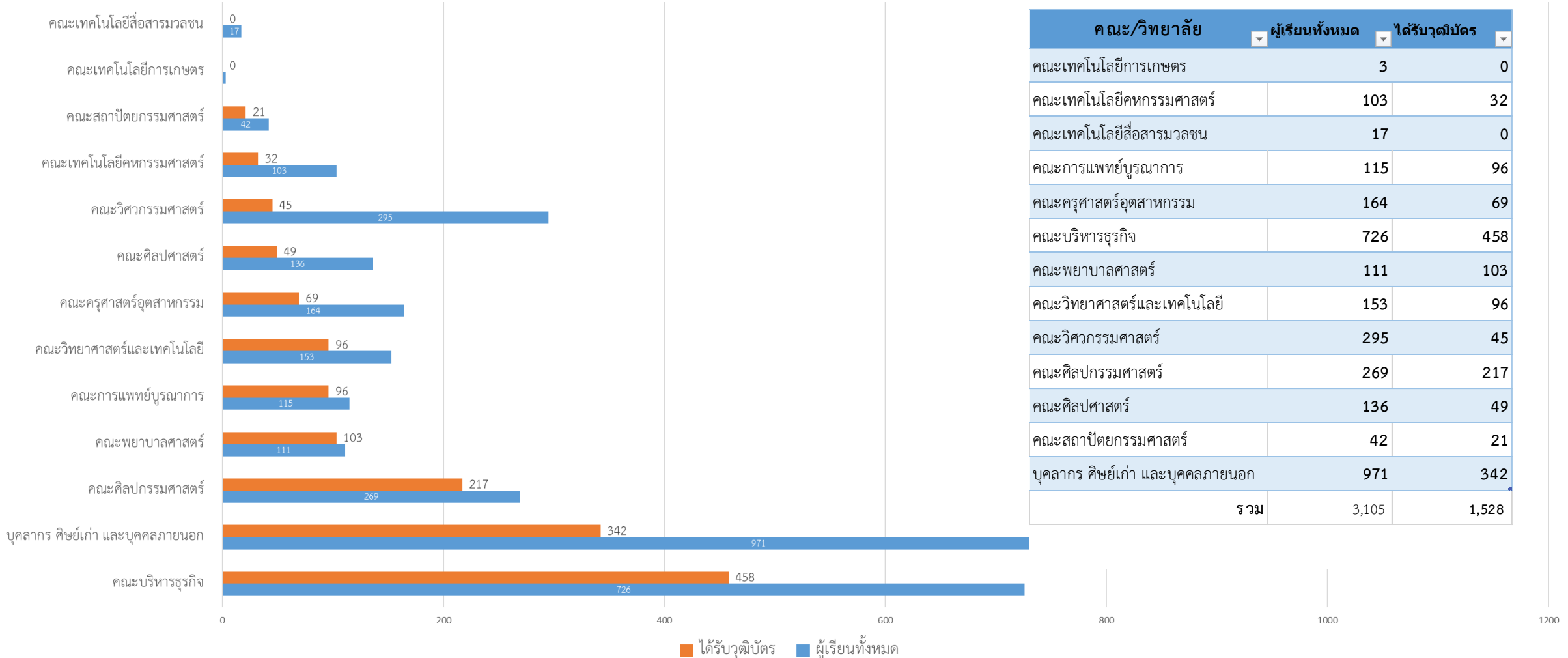
(ระบบ ic3.rmutt.ac.th)

กราฟแสดงจำนวนผู้ที่ได้รับวุฒิบัตร หลักสูตรทักษะการใช้คอมพิวเตอร์และเทคโนโลยีสารสนเทศ ในปี 2563 ปี 2564 และระหว่างเดือน มกราคม – กรกฎาคม 2565



รายงานจำนวนผู้ผ่านการอบรมออนไลน์ แยกเป็นคณะ หลักสูตร ทักษะการใช้คอมพิวเตอร์และเทคโนโลยีสารสนเทศ (ได้รับวุฒิบัตร)

เรียนครบ จำนวน 3 โมดูล ได้แก่ (1) Computing fundamental (2) Key application และ (3) Living Online
(ระบบ ic3.rmutt.ac.th) เดือนกรกฎาคม 2565



คณะ/วิทยาลัย	ผู้เรียนทั้งหมด	ได้รับวุฒิบัตร
คณะเทคโนโลยีการเกษตร	3	0
คณะเทคโนโลยีคหกรรมศาสตร์	103	32
คณะเทคโนโลยีสารมวลชน	17	0
คณะการแพทย์บูรณาการ	115	96
คณะครุศาสตร์อุตสาหกรรม	164	69
คณะบริหารธุรกิจ	726	458
คณะพยาบาลศาสตร์	111	103
คณะวิทยาศาสตร์และเทคโนโลยี	153	96
คณะวิศวกรรมศาสตร์	295	45
คณะศิลปกรรมศาสตร์	269	217
คณะศิลปศาสตร์	136	49
คณะสถาปัตยกรรมศาสตร์	42	21
บุคลากร ศิษย์เก่า และบุคคลภายนอก	971	342
รวม	3,105	1,528

จำนวนนักศึกษาที่อบรมออนไลน์

หลักสูตรทักษะการใช้งานคอมพิวเตอร์และเทคโนโลยีสารสนเทศ จำนวน 3 ระบบ

แยกเป็นผู้เรียนที่เป็นนักศึกษารายคณะ บุคลากร คิษย์เก่า และบุคคลภายนอก

จำนวนนักศึกษาที่อบรมออนไลน์ หลักสูตรทักษะการใช้งานคอมพิวเตอร์และเทคโนโลยีสารสนเทศ 3 ระบบ แยกเป็นผู้เรียนที่เป็นนักศึกษารายคณะ บุคลากร มทร.ธัญบุรี คิษย์เก่า และบุคคลภายนอก เดือน กรกฎาคม 2565

ระบบ >> นักศึกษาแยกคณะ/บุคลากร/บุคคลภายนอก	www.ic3.rmutt.ac.th			www.upskill.rmutt.ac.th			www.mooc.rmutt.ac.th			รวมทุกระบบ		
	อยู่ระหว่างการเรียน IC3	ผ่านแล้ว IC3	รวม IC3	อยู่ระหว่างการเรียน Upskill	ผ่านแล้ว Upskill	รวม Upskill	อยู่ระหว่างการเรียน MOOCs	ผ่านแล้ว MOOCs	รวม MOOCs	อยู่ระหว่างการเรียน	ผ่านแล้ว	รวมทั้งหมด 3 ระบบ
คณะเทคโนโลยีการเกษตร	3	0	3	1	1	2	1		1	5	1	6
คณะเทคโนโลยีคหกรรมศาสตร์	71	32	103	5		5				76	32	108
คณะเทคโนโลยีสื่อสารมวลชน	17	0	17	0						17	0	17
คณะการแพทย์บูรณาการ	19	96	115	6	2	8				25	98	123
คณะครุศาสตร์อุตสาหกรรม	95	69	164	2	2	4				97	71	168
คณะบริหารธุรกิจ	268	458	726	58	36	94	62	74	136	388	568	956
คณะพยาบาลศาสตร์	8	103	111	2	2	4				10	105	115
คณะวิทยาศาสตร์และเทคโนโลยี	57	96	153	5	1	6				62	97	159
คณะวิศวกรรมศาสตร์	250	45	295	56	89	145	1		1	307	134	441
คณะศิลปกรรมศาสตร์	52	217	269	2	1	3				54	218	272
คณะศิลปศาสตร์	87	49	136	6	2	8				93	51	144
คณะสถาปัตยกรรมศาสตร์	21	21	42	2	1	3	1		1	24	22	46
ศิษย์เก่าและบุคลากร มทร.ธัญบุรี	629	342	971	673	1213	1886	109	37	146	1411	1592	3003
รวมทั้งหมด	1,577	1,528	3,105	818	1,350	2,168	174	111	285	2,569	2,989	5,558

*****หมายเหตุ ในส่วนของตัวเลขการแยกเป็นคณะ จะมีการเปลี่ยนแปลงเนื่องจากการเปลี่ยนสถานะของนักศึกษาเป็นศิษย์เก่า