

รายงานจำนวนผู้ใช้งานระบบส่งเสริมการเรียนรู้

ทักษะการใช้คอมพิวเตอร์และเทคโนโลยีสารสนเทศด้วยเกมมิฟิเคชัน

<https://ic3.rmutt.ac.th> เดือน มิถุนายน 2565

ลำดับ คณะ	Courses	Computing Fundamental					Key Application					Living Online					TUTOR					EXAM					รวมทั้งหมด				
		ปี4(61)	ปี3(62)	ปี2(63)	ปี1(64)	บุคลากร ศิษย์เก่า บุคคลภายนอก	รวม	ปี4(61)	ปี3(62)	ปี2(63)	ปี1(64)	บุคลากร ศิษย์เก่า บุคคลภายนอก	รวม	ปี4(61)	ปี3(62)	ปี2(63)	ปี1(64)	บุคลากร ศิษย์เก่า บุคคลภายนอก	รวม	ปี4(61)	ปี3(62)	ปี2(63)	ปี1(64)	บุคลากร ศิษย์เก่า บุคคลภายนอก	รวม						
1	คณะเทคโนโลยีการเกษตร	2	1	1	1	5	30			3		33	1					1										557			
2	คณะเทคโนโลยีคหกรรมศาสตร์	9	8	4	124	145	2	1	2	113		118	2		1	101		104										1,030			
3	คณะเทคโนโลยีสื่อสารมวลชน	6	5	1	49	61	1	3	1	17		22	2	4	1	12		19										39			
4	คณะการแพทย์บูรณาการ	55	50	33	30	168	55	48	33	29		165	55	48	33	29		165		48					11		11	367			
5	คณะครุศาสตร์อุตสาหกรรม	123	64	154	119	460	98	29	63	68		258	114	54	86	57		311			1							102			
6	คณะบริหารธุรกิจ	157	288	151	303	899	82	255	148	269		754	81	235	141	264		721		41	46				41		41	2,502			
7	คณะพยาบาลศาสตร์	69	62	60	4	195	70	58	57	2		187	68	55	56		179		28	51							640				
8	คณะวิทยาศาสตร์และเทคโนโลยี	80	13	99	50	242	80	6	94	46		226	80	6	92	45		223	16		126				31		31	864			
9	คณะวิศวกรรมศาสตร์	274	145	74	106	599	218	103	58	100		479	192	109	61	98		460	5			2				2	1,547				
10	คณะศิลปกรรมศาสตร์	63	99	73	129	364	53	78	72	111		314	52	92	70	105		319	5					1		1	1,003				
11	คณะศิลปศาสตร์	1	60	56	53	170	4	57	50	60		171	38	39	49	48		174				41					556				
12	คณะสถาปัตยกรรมศาสตร์			1	44	45				42		42				42		42									129				
13	บุคลากร ศิษย์เก่า และบุคคลภายนอก					441						301						286							62	62	1,157				
	รวม	839	795	707	1,012	441	3,794	693	638	578	860	301	3,070	685	642	590	801	286	3,004	26	117	224	43	67	477	3	52	31	62	148	10,493

สถิติผู้ใช้งานระบบส่งเสริมการเรียนรู้



ฝ่ายบริการวิชาการและฝึกอบรม
สำนักวิทยบริการและเทคโนโลยีสารสนเทศ
มหาวิทยาลัยเทคโนโลยีราชมงคลธัญบุรี

ทักษะการใช้คอมพิวเตอร์และเทคโนโลยีสารสนเทศด้วยเกมมิฟิเคชัน

<https://ic3.rmutt.ac.th> ของปี 2563 (ก.ค.-ธ.ค.) ปี 2564 (ม.ค.-ธ.ค.) และ ปี 2565 (ม.ค.-มิ.ย.)

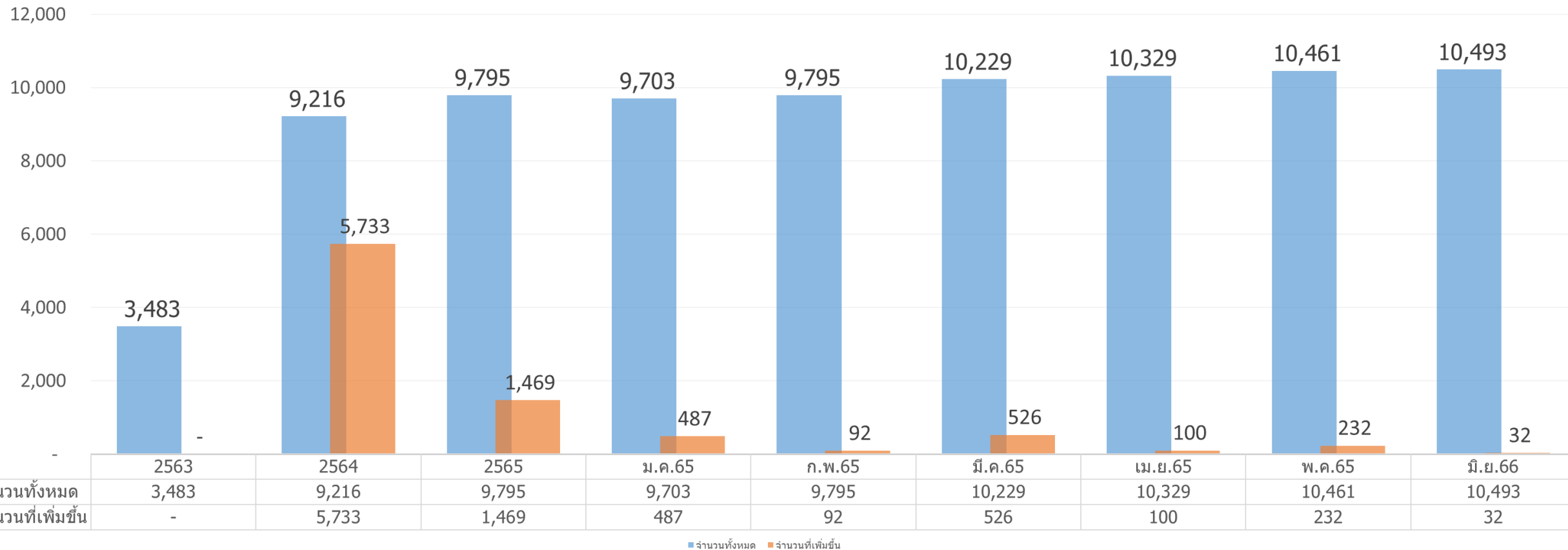
ลำดับ	คณะ	ก.ค.-ธ.ค. 2563						ม.ค. - ธ.ค. 2564						ม.ค.-มิ.ย. 2565					
		ComFun	Keyapp	Living	Tutor	Exam	รวม	ComFun	Keyapp	Living	Tutor	Exam	รวม	ComFun	Keyapp	Living	Tutor	Exam	รวม
1	คณะเทคโนโลยีการเกษตร	3	30	1			34	34	31	2			67	5	33	1			557
2	คณะเทคโนโลยีคหกรรมศาสตร์	17	2	1			20	154	117	103			374	145	118	104			1,030
3	คณะเทคโนโลยีสื่อสารมวลชน	10	3	6			19	60	20	19			99	61	22	19			39
4	คณะการแพทย์บูรณาการ	82	74	63			219	390	255	305	1		951	168	165	165	48	11	367
5	คณะครุศาสตร์อุตสาหกรรม	206	79	112			397	900	736	699	80	34	2,449	460	258	311	1		102
6	คณะบริหารธุรกิจ	410	304	288	34	34	1,070	192	180	177			549	899	754	721	87	41	2,502
7	คณะพยาบาลศาสตร์	30	40	10			80	318	212	203	111		844	195	187	179	79		640
8	คณะวิทยาศาสตร์และเทคโนโลยี	21	5	2	95		123	675	444	420	4	1	1,544	242	226	223	142	31	864
9	คณะวิศวกรรมศาสตร์	409	281	253	1	1	945	416	334	329	4		1,083	599	479	460	7	2	1,547
10	คณะศิลปกรรมศาสตร์	161	102	106	4		373	183	158	173	41		555	364	314	319	5	1	1,003
11	คณะศิลปศาสตร์	62	62	78			202	45	42	42			129	170	171	174	41		556
12	คณะสถาปัตยกรรมศาสตร์	1					1	195	165	164	48		572	45	42	42			129
13	ศิษย์เก่า บุคลากรและบุคคลภายนอก													441	301	286	67	62	1,157
	รวม	1,412	982	920	134	35	3,483	3,562	2,694	2,636	289	35	9,216	3,794	3,070	3,004	477	148	10,493
							3,483						9,216						10,493

กราฟแสดงจำนวนผู้ใช้งานระบบส่งเสริมการเรียนรู้ ทักษะการใช้คอมพิวเตอร์และเทคโนโลยีสารสนเทศด้วยเกมมิฟิเคชัน

<https://ic3.rmutt.ac.th>

3

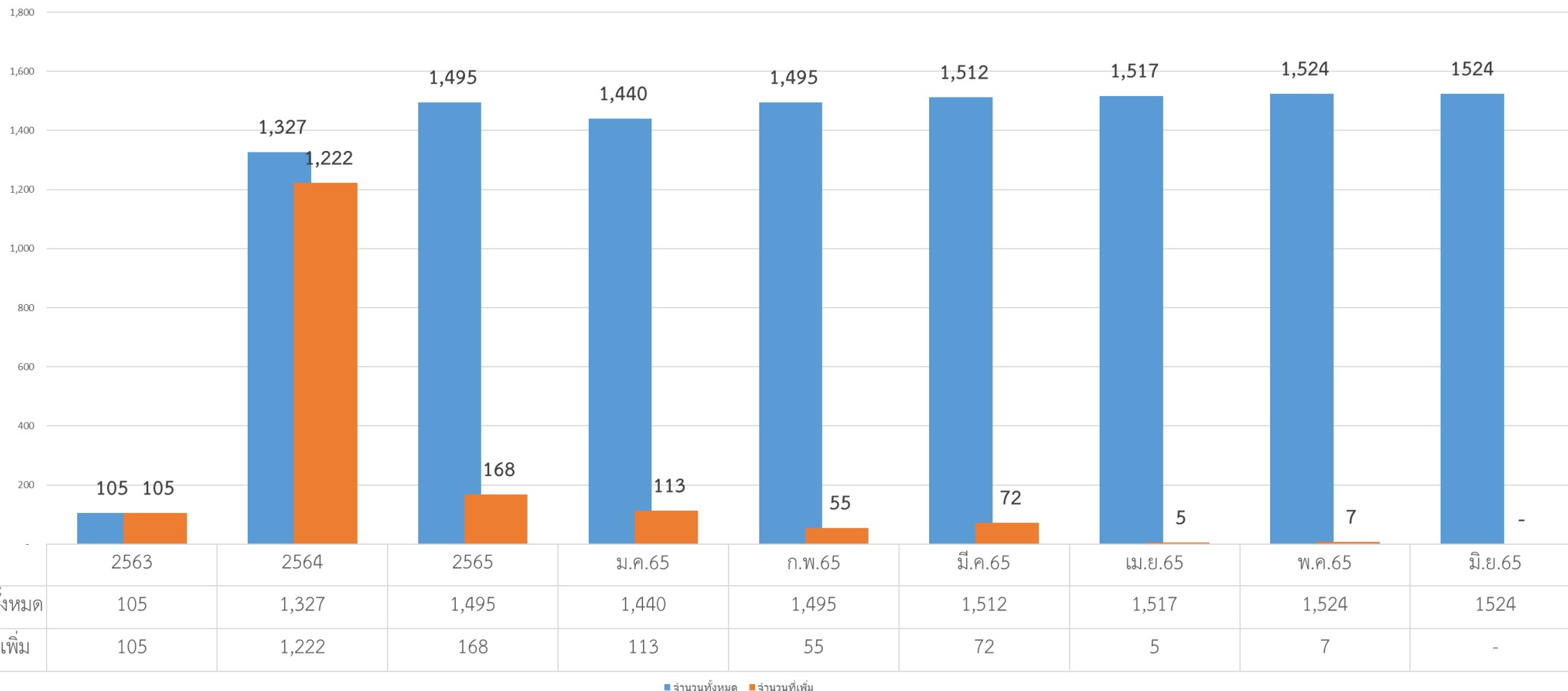
กราฟแสดงจำนวนผู้ใช้งานระบบแบบสะสมในปี 2563 ปี 2564 และ ปี 2565 (ระหว่างเดือน ม.ค. - มิ.ย.)



กราฟแสดงสถิติ ผู้ที่ได้รับวุฒิบัตรระบบ Digital Literacy

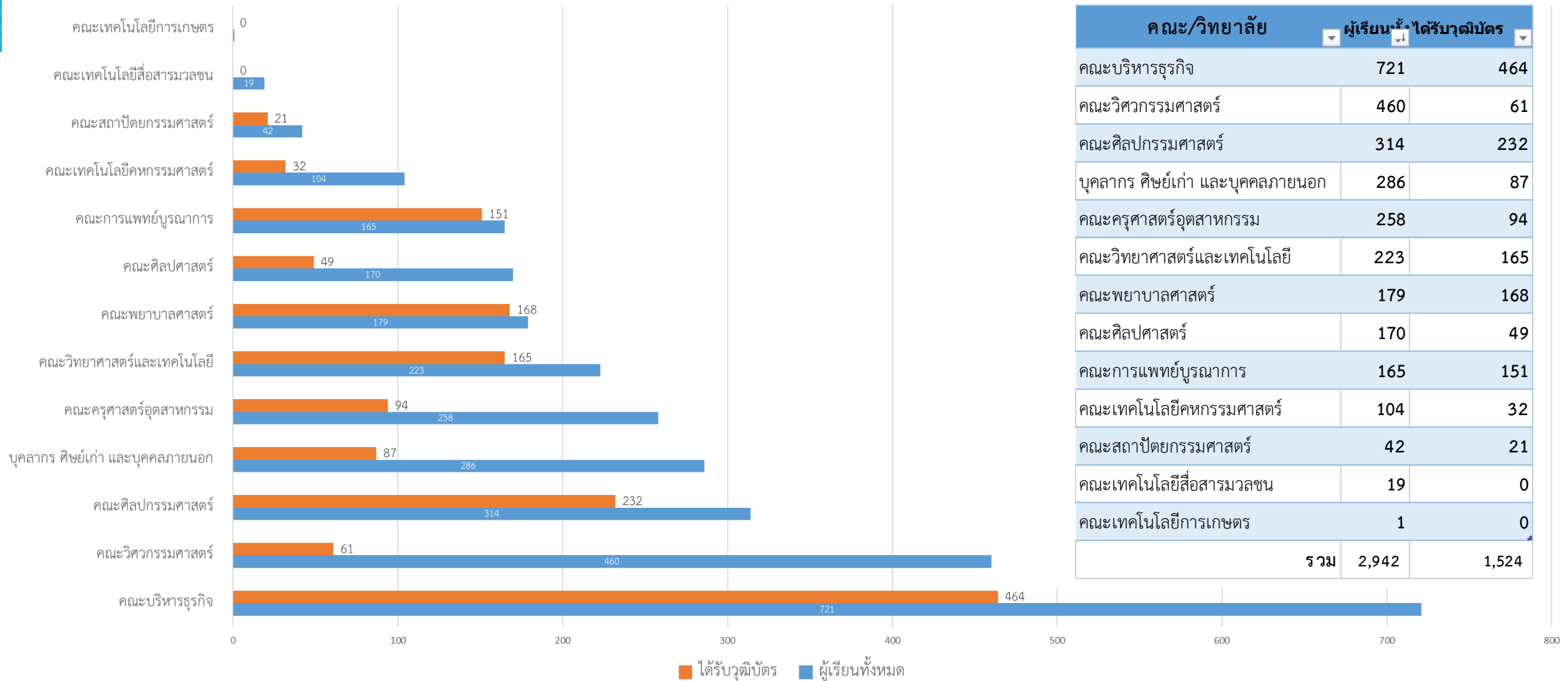
(ระบบ ic3.rmutt.ac.th)

กราฟแสดงจำนวนผู้ที่ได้รับวุฒิบัตร หลักสูตรทักษะการใช้คอมพิวเตอร์และเทคโนโลยีสารสนเทศ ในปี 2563 ปี 2564 และระหว่างเดือน มกราคม – มิถุนายน 2565



รายงานจำนวนผู้ผ่านการอบรมออนไลน์ แยกเป็นคณะ หลักสูตร ทักษะการใช้คอมพิวเตอร์และเทคโนโลยีสารสนเทศ (ได้รับวุฒิบัตร)

เรียนครบ จำนวน 3 โมดูล ได้แก่ (1) Computing fundamental (2) Key application และ (3) Living Online
(ระบบ ic3.rmutt.ac.th) เดือนมิถุนายน 2565



จำนวนนักศึกษาที่อบรมออนไลน์

หลักสูตรทักษะการใช้งานคอมพิวเตอร์และเทคโนโลยีสารสนเทศ จำนวน 3 ระบบ

แยกเป็นผู้เรียนที่เป็นนักศึกษารายคณะ บุคลากร คิษย์เก่า และบุคคลภายนอก

จำนวนนักศึกษาที่อบรมออนไลน์ หลักสูตรทักษะการใช้งานคอมพิวเตอร์และเทคโนโลยีสารสนเทศ 3 ระบบ แยกเป็นผู้เรียนที่เป็นนักศึกษารายคณะ บุคลากร มทร.ธัญบุรี คิษย์เก่า และบุคคลภายนอก เดือน มิถุนายน 2565

ระบบ >> นักศึกษาแยกคณะ/บุคลากร/บุคคลภายนอก	www.ic3.rmutt.ac.th			www.upskill.rmutt.ac.th			www.mooc.rmutt.ac.th			รวมทุกระบบ		
	อยู่ระหว่าง การเรียน IC3	ผ่านแล้ว IC3	รวม IC3	อยู่ระหว่าง การเรียน Upskill	ผ่านแล้ว Upskill	รวม Upskill	อยู่ระหว่าง การเรียน MOOCs	ผ่านแล้ว MOOCs	รวม MOOCs	อยู่ระหว่าง การเรียน	ผ่านแล้ว	รวมทั้งหมด 3 ระบบ
คณะเทคโนโลยีการเกษตร	1	0	1	1	1	2	1		1	3	1	4
คณะเทคโนโลยีคหกรรมศาสตร์	72	32	104	5		5				77	32	109
คณะเทคโนโลยีสื่อสารมวลชน	19	0	19							19	0	19
คณะการแพทย์บูรณาการ	14	151	165	6	2	8				20	153	173
คณะครุศาสตร์อุตสาหกรรม	164	94	258	2	2	4				166	96	262
คณะบริหารธุรกิจ	257	464	721	57	35	92	62	74	136	376	573	949
คณะพยาบาลศาสตร์	11	168	179	2	2	4				13	170	183
คณะวิทยาศาสตร์และเทคโนโลยี	58	165	223	4	1	5				62	166	228
คณะวิศวกรรมศาสตร์	399	61	460	56	88	144	1		1	456	149	605
คณะศิลปกรรมศาสตร์	82	232	314	2	1	3				84	233	317
คณะศิลปศาสตร์	121	49	170	6	2	8				127	51	178
คณะสถาปัตยกรรมศาสตร์	21	21	42	3		3	1		1	25	21	46
คิษย์เก่าและบุคลากร มทร.ธัญบุรี	199	87	286	672	1210	1882	109	37	146	980	1334	2314
รวมทั้งหมด	1,418	1,524	2,942	816	1,344	2,160	174	111	285	2,408	2,979	5,387

*****หมายเหตุ ในส่วนของตัวเลขการแยกเป็นคณะ จะมีการเปลี่ยนแปลงเนื่องจากการเปลี่ยนสถานะของนักศึกษาเป็นคิษย์เก่า