

รายงานจำนวนผู้ใช้งานระบบส่งเสริมการเรียนรู้

ทักษะการใช้คอมพิวเตอร์และเทคโนโลยีสารสนเทศด้วยเกมมิฟิเคชัน

<https://ic3.rmutt.ac.th> เดือน พฤษภาคม 2565

ลำดับ คณะ	Courses	Computing Fundamental					Key Application					Living Online					TUTOR					EXAM					รวมทั้งหมด			
		ปี4(61)	ปี3(62)	ปี2(63)	ปี1(64)	บุคลากร ศิษย์เก่า บุคคลภายนอก	รวม	ปี4(61)	ปี3(62)	ปี2(63)	ปี1(64)	บุคลากร ศิษย์เก่า บุคคลภายนอก	รวม	ปี4(61)	ปี3(62)	ปี2(63)	ปี1(64)	บุคลากร ศิษย์เก่า บุคคลภายนอก	รวม	ปี4(61)	ปี3(62)	ปี2(63)	บุคลากร ศิษย์เก่า บุคคลภายนอก	รวม						
1	คณะเทคโนโลยีการเกษตร	2	1	1	1	5	30			2		32	1					1											38	
2	คณะเทคโนโลยีคหกรรมศาสตร์	9	8	4	124	145	2	1	2	113		118	2		1	101		104											367	
3	คณะเทคโนโลยีสื่อสารมวลชน	6	5	1	49	61	1	3	1	17		22	2	4	1	12		19										102		
4	คณะการแพทย์บูรณาการ	55	50	33	30	168	55	48	33	29		165	55	48	33	29		165		48						11		11	557	
5	คณะครุศาสตร์อุตสาหกรรม	123	64	154	119	460	98	29	63	68		258	114	54	86	57		311			1			1				1,030		
6	คณะบริหารธุรกิจ	157	288	151	303	899	82	255	148	269		754	81	235	141	264		721		41	46			87		41		2,502		
7	คณะพยาบาลศาสตร์	69	60	60	4	193	70	56	56	1		183	68	55	56			179		28	51			79				634		
8	คณะวิทยาศาสตร์และเทคโนโลยี	80	13	99	50	242	80	6	94	46		226	80	6	92	45		223	16		126			142		31		864		
9	คณะวิศวกรรมศาสตร์	274	145	74	105	598	218	103	46	100		467	192	109	61	98		460	5			2		7	2			1,534		
10	คณะศิลปกรรมศาสตร์	63	99	73	129	364	53	78	70	111		312	52	92	70	105		319	5					5	1			1,001		
11	คณะศิลปศาสตร์		60	56	53	169	3	57	50	54		164	37	39	49	48		173				41		41				547		
12	คณะสถาปัตยกรรมศาสตร์			1	44	45				42		42				42		42										129		
13	บุคลากร ศิษย์เก่า และบุคคลภายนอก					440					301	301					286	286					67	67			62	62	1,156	
	รวม	838	793	707	1,011	440	3,789	692	636	563	852	3,044	684	642	590	801	286	3,003	26	117	224	43	67	477	3	52	31	62	148	10,461

สถิติผู้ใช้งานระบบส่งเสริมการเรียนรู้



ทักษะการใช้คอมพิวเตอร์และเทคโนโลยีสารสนเทศด้วยเกมมิฟิเคชัน

<https://ic3.rmutt.ac.th> ของปี 2563 (ก.ค.-ธ.ค.) ปี 2564 (ม.ค.-ธ.ค.) และ ปี 2565 (ม.ค.-พ.ค.)

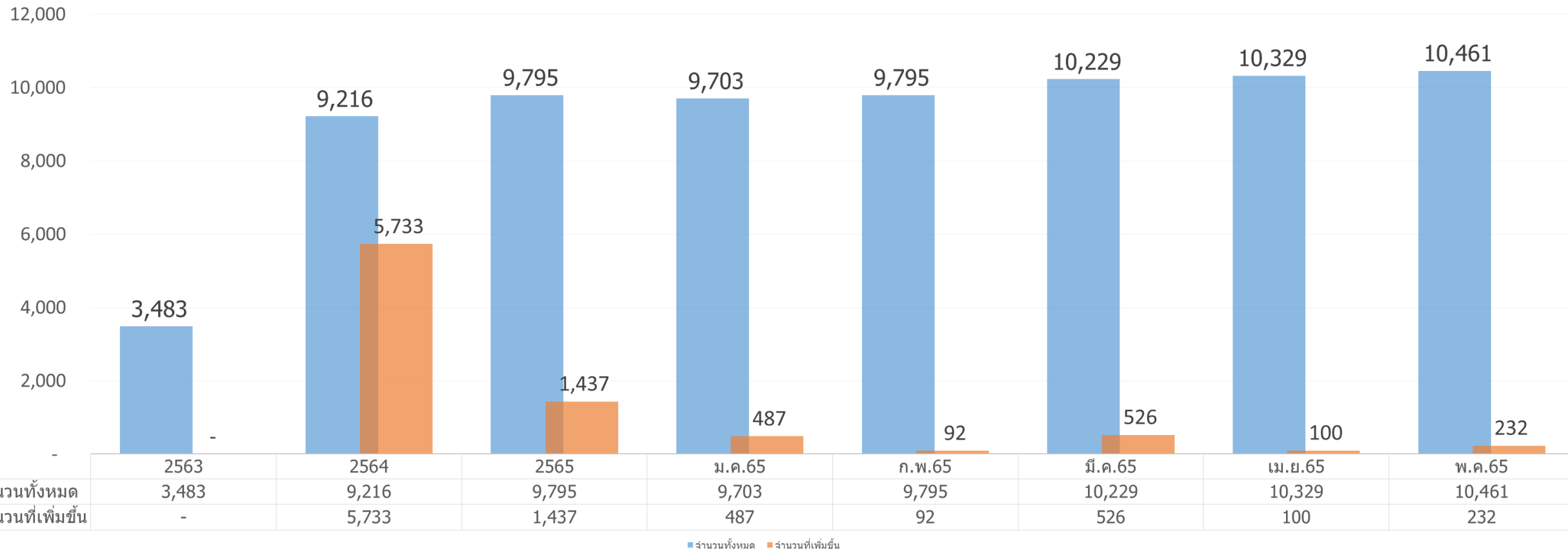
ลำดับ	คณะ	ก.ค.-ธ.ค. 2563						ม.ค. - ธ.ค. 2564						ม.ค.-พ.ค. 2565					
		ComFun	Keyapp	Living	Tutor	Exam	รวม	ComFun	Keyapp	Living	Tutor	Exam	รวม	ComFun	Keyapp	Living	Tutor	Exam	รวม
1	คณะเทคโนโลยีการเกษตร	3	30	1			34	34	31	2			67	5	32	1			38
2	คณะเทคโนโลยีคหกรรมศาสตร์	17	2	1			20	154	117	103			374	145	118	104			367
3	คณะเทคโนโลยีสื่อสารมวลชน	10	3	6			19	60	20	19			99	61	22	19			102
4	คณะการแพทย์บูรณาการ	82	74	63			219	390	255	305	1		951	168	165	165	48	11	557
5	คณะครุศาสตร์อุตสาหกรรม	206	79	112			397	900	736	699	80	34	2,449	460	258	311	1		1,030
6	คณะบริหารธุรกิจ	410	304	288	34	34	1,070	192	180	177			549	899	754	721	87	41	2,502
7	คณะพยาบาลศาสตร์	30	40	10			80	318	212	203	111		844	193	183	179	79		634
8	คณะวิทยาศาสตร์และเทคโนโลยี	21	5	2	95		123	675	444	420	4	1	1,544	242	226	223	142	31	864
9	คณะวิศวกรรมศาสตร์	409	281	253	1	1	945	416	334	329	4		1,083	598	467	460	7	2	1,534
10	คณะศิลปกรรมศาสตร์	161	102	106	4		373	183	158	173	41		555	364	312	319	5	1	1,001
11	คณะศิลปศาสตร์	62	62	78			202	45	42	42			129	169	164	173	41		547
12	คณะสถาปัตยกรรมศาสตร์	1					1	195	165	164	48		572	45	42	42			129
13	ศิษย์เก่า บุคลากรและบุคคลภายนอก													440	301	286	67	62	1,156
	รวม	1,412	982	920	134	35	3,483	3,562	2,694	2,636	289	35	9,216	3,789	3,044	3,003	477	148	10,461
							3,483						9,216						10,461

กราฟแสดงจำนวนผู้ใช้งานระบบส่งเสริมการเรียนรู้ ทักษะการใช้คอมพิวเตอร์และเทคโนโลยีสารสนเทศด้วยเกมมิฟิเคชัน

<https://ic3.rmutt.ac.th>

3

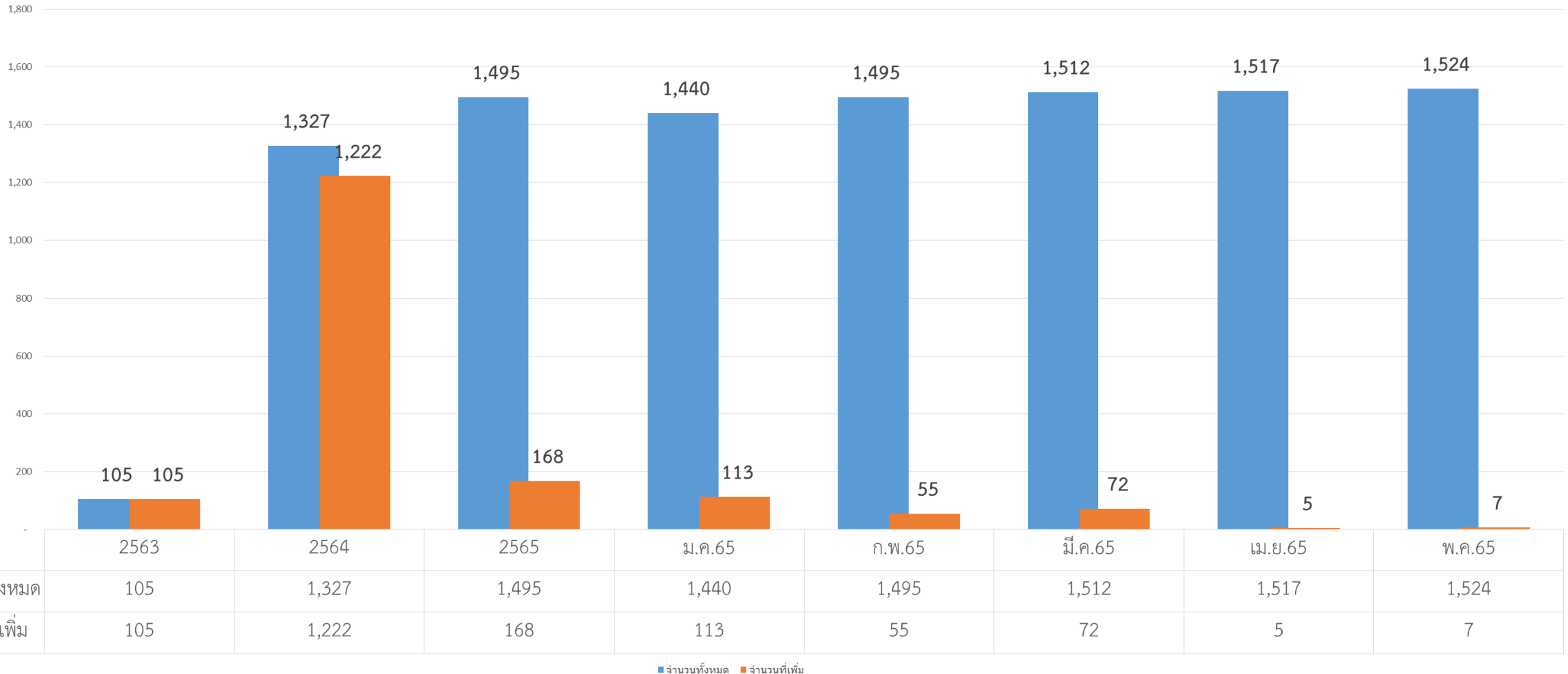
กราฟแสดงจำนวนผู้ใช้งานระบบแบบสะสมในปี 2563 ปี 2564 และ ปี 2565 (ระหว่างเดือน ม.ค. - พ.ค.)



กราฟแสดงสถิติ ผู้ที่ได้รับวุฒิบัตรระบบ Digital Literacy (ระบบ ic3.rmutt.ac.th)



กราฟแสดงจำนวนผู้ที่ได้รับวุฒิบัตร หลักสูตรทักษะการใช้คอมพิวเตอร์และเทคโนโลยีสารสนเทศ ในปี 2563 ปี 2564 และระหว่างเดือน มกราคม – พฤษภาคม 2565



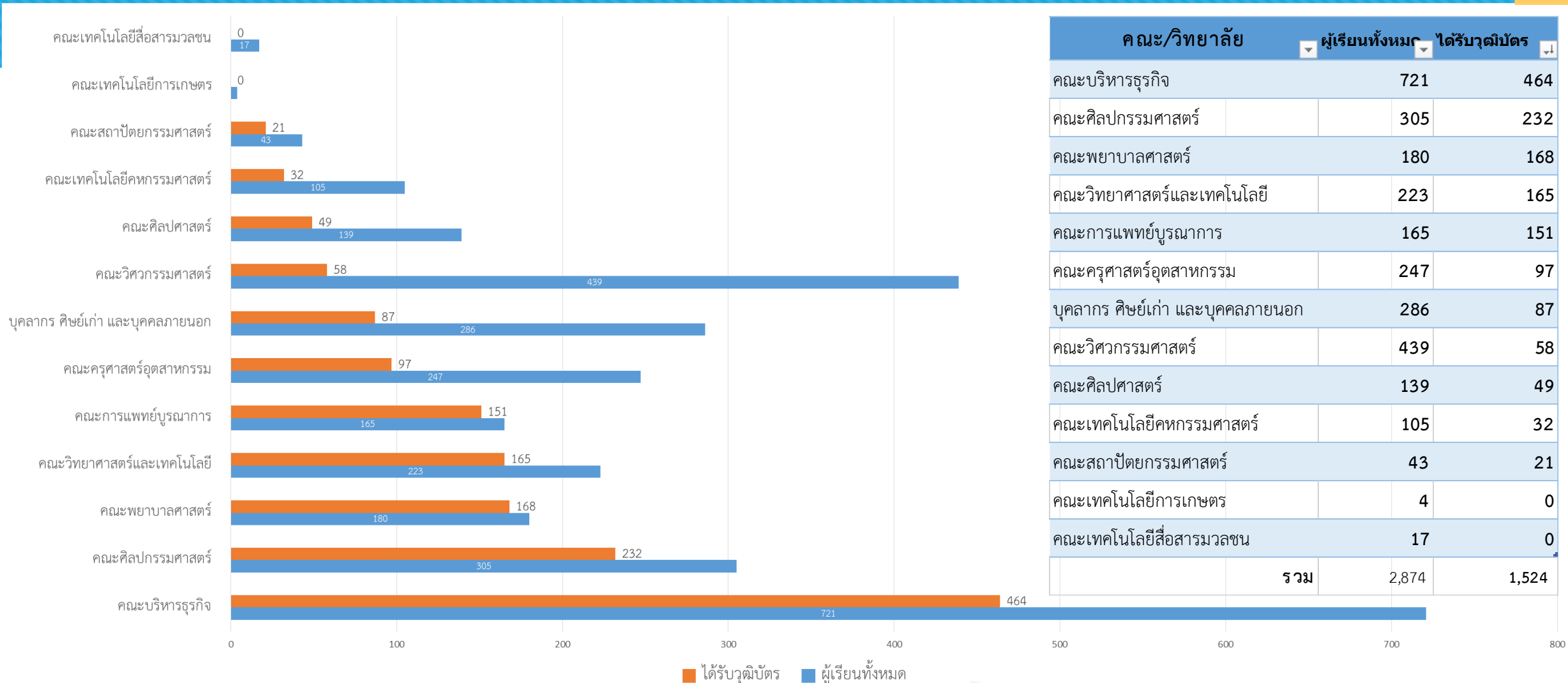
รายงานจำนวนผู้ที่ผ่านการอบรมออนไลน์ แยกเป็นคณะ

หลักสูตร ทักษะการใช้คอมพิวเตอร์และเทคโนโลยีสารสนเทศ (ได้รับวุฒิบัตร)



เรียนครบ จำนวน 3 โมดูล ได้แก่ (1) Computing fundamental (2) Key application และ (3) Living Online

(ระบบ ic3.rmUTT.ac.th)



คณะ/วิทยาลัย	ผู้เรียนทั้งหมด	ได้รับวุฒิบัตร
คณะบริหารธุรกิจ	721	464
คณะศิลปกรรมศาสตร์	305	232
คณะพยาบาลศาสตร์	180	168
คณะวิทยาศาสตร์และเทคโนโลยี	223	165
คณะการแพทย์บูรณาการ	165	151
คณะครุศาสตร์อุตสาหกรรม	247	97
บุคลากร ศิษย์เก่า และบุคคลภายนอก	286	87
คณะวิศวกรรมศาสตร์	439	58
คณะศิลปศาสตร์	139	49
คณะเทคโนโลยีคหกรรมศาสตร์	105	32
คณะสถาปัตยกรรมศาสตร์	43	21
คณะเทคโนโลยีการเกษตร	4	0
คณะเทคโนโลยีสื่อสารมวลชน	17	0
รวม	2,874	1,524

จำนวนนักศึกษาที่อบรมออนไลน์

หลักสูตรทักษะการใช้งานคอมพิวเตอร์และเทคโนโลยีสารสนเทศ จำนวน 3 ระบบ

แยกเป็นผู้เรียนที่เป็นนักศึกษารายคณะ บุคลากร คิษย์เก่า และบุคคลภายนอก

จำนวนนักศึกษาที่อบรมออนไลน์ หลักสูตรทักษะการใช้งานคอมพิวเตอร์และเทคโนโลยีสารสนเทศ 3 ระบบ แยกเป็นผู้เรียนที่เป็นนักศึกษารายคณะ บุคลากร มทร.ธัญบุรี คิษย์เก่า และบุคคลภายนอก เดือน พฤษภาคม 2565

ระบบ >> นักศึกษาแยกคณะ/บุคลากร/บุคคลภายนอก	www.ic3.rmutt.ac.th			www.upskill.rmutt.ac.th			www.mooc.rmutt.ac.th			รวมทุกระบบ		
	อยู่ระหว่างการเรียน IC3	ผ่านแล้ว IC3	รวม IC3	อยู่ระหว่างการเรียน Upskill	ผ่านแล้ว Upskill	รวม Upskill	อยู่ระหว่างการเรียน MOOCs	ผ่านแล้ว MOOCs	รวม MOOCs	อยู่ระหว่างการเรียน	ผ่านแล้ว	รวมทั้งหมด 3 ระบบ
คณะเทคโนโลยีการเกษตร	4	0	4	1	1	2				5	1	6
คณะเทคโนโลยีคหกรรมศาสตร์	73	32	105	5		5				78	32	110
คณะเทคโนโลยีสื่อสารมวลชน	17	0	17	0						17	0	17
คณะการแพทย์บูรณาการ	14	151	165	6	2	8				20	153	173
คณะครุศาสตร์อุตสาหกรรม	150	97	247	2	2	4				152	99	251
คณะบริหารธุรกิจ	257	464	721	57	35	92	61	74	135	375	573	948
คณะพยาบาลศาสตร์	12	168	180	2	2	4				14	170	184
คณะวิทยาศาสตร์และเทคโนโลยี	58	165	223	4	1	5				62	166	228
คณะวิศวกรรมศาสตร์	381	58	439	56	87	143	1		1	438	145	583
คณะศิลปกรรมศาสตร์	73	232	305	2	1	3				75	233	308
คณะศิลปศาสตร์	90	49	139	7	2	9				97	51	148
คณะสถาปัตยกรรมศาสตร์	22	21	43	2		2	1		1	25	21	46
คิษย์เก่าและบุคลากร มทร.ธัญบุรี	199	87	286	667	1210	1877	109	35	144	975	1332	2307
รวมทั้งหมด	1,350	1,524	2,874	811	1,343	2,154	172	109	281	2,333	2,976	5,309

*****หมายเหตุ ในส่วนของตัวเลขการแยกเป็นคณะ จะมีการเปลี่ยนแปลงเนื่องจากการเปลี่ยนสถานะของนักศึกษาเป็นคิษย์เก่า