

รายงานจำนวนผู้ใช้งานระบบส่งเสริมการเรียนรู้

ทักษะการใช้คอมพิวเตอร์และเทคโนโลยีสารสนเทศด้วยเกมมิฟิเคชัน

<https://ic3.rmutt.ac.th> เดือน เมษายน 2565

| ลำดับ คณะ | Courses | Computing Fundamental | | | | | | Key Application | | | | | | Living Online | | | | | | TUTOR | | | | | | EXAM | | | | | | รวมทั้งหมด |
|--------------|----------------------------------|-----------------------|---------|---------|---------|-------------------------------------|-------|-----------------|---------|---------|---------|-------------------------------------|-----|---------------|---------|---------|---------|-------------------------------------|-----|---------|---------|---------|---------|-------------------------------------|-----|---------|---------|---------|---------|-------------------------------------|-----|------------|
| | | ปี4(61) | ปี3(62) | ปี2(63) | ปี1(64) | บุคลากร ศิษย์เก่า บุคคลภายนอก | รวม | ปี4(61) | ปี3(62) | ปี2(63) | ปี1(64) | บุคลากร ศิษย์เก่า บุคคลภายนอก | รวม | ปี4(61) | ปี3(62) | ปี2(63) | ปี1(64) | บุคลากร ศิษย์เก่า บุคคลภายนอก | รวม | ปี4(61) | ปี3(62) | ปี2(63) | ปี1(64) | บุคลากร ศิษย์เก่า บุคคลภายนอก | รวม | ปี4(61) | ปี3(62) | ปี2(63) | ปี1(64) | บุคลากร ศิษย์เก่า บุคคลภายนอก | รวม | |
| 1 | คณะเทคโนโลยีการเกษตร | 2 | 1 | 1 | 1 | 5 | 30 | | | 1 | | 31 | 1 | | | | | 1 | | | | | | | | | | | | | | 37 |
| 2 | คณะเทคโนโลยีคหกรรมศาสตร์ | 9 | 8 | 4 | 124 | 145 | 2 | 1 | 2 | 113 | 118 | 2 | | 1 | 101 | | 104 | | | | | | | | | | | | | | 367 | |
| 3 | คณะเทคโนโลยีสื่อสารมวลชน | 6 | 5 | 1 | 49 | 61 | 1 | 3 | 1 | 17 | 22 | 2 | 4 | 1 | 12 | | 19 | | | | | | | | | | | | | | 102 | |
| 4 | คณะการแพทย์บูรณาการ | 55 | 50 | 33 | 30 | 168 | 55 | 48 | 33 | 29 | 165 | 55 | 48 | 33 | 29 | | 165 | | 48 | | | | | 48 | | 11 | | | 11 | 557 | | |
| 5 | คณะครุศาสตร์อุตสาหกรรม | 123 | 64 | 154 | 119 | 460 | 98 | 29 | 63 | 68 | 258 | 114 | 54 | 86 | 57 | | 311 | | | 1 | | | 1 | | | | | | | 1,030 | | |
| 6 | คณะบริหารธุรกิจ | 157 | 288 | 151 | 303 | 899 | 82 | 255 | 148 | 269 | 754 | 81 | 235 | 141 | 264 | | 721 | | 41 | 46 | | | | 87 | | 41 | | | 41 | 2,502 | | |
| 7 | คณะพยาบาลศาสตร์ | 69 | 60 | 59 | 4 | 192 | 70 | 56 | 55 | 1 | 182 | 68 | 55 | 55 | | 178 | | | | | | | | | | | | | | 552 | | |
| 8 | คณะวิทยาศาสตร์และเทคโนโลยี | 80 | 13 | 99 | 50 | 242 | 80 | 6 | 94 | 46 | 226 | 80 | 6 | 92 | 45 | 223 | 16 | | 126 | | | | 142 | | | 31 | | 31 | 864 | | | |
| 9 | คณะวิศวกรรมศาสตร์ | 274 | 145 | 73 | 104 | 596 | 218 | 103 | 34 | 100 | 455 | 192 | 109 | 43 | 97 | 441 | 5 | | | | | | 5 | 2 | | | | 2 | 1,499 | | | |
| 10 | คณะศิลปกรรมศาสตร์ | 63 | 99 | 71 | 129 | 362 | 53 | 78 | 68 | 111 | 310 | 52 | 92 | 67 | 105 | 316 | 5 | | | | | | 5 | 1 | | | | 1 | 994 | | | |
| 11 | คณะศิลปศาสตร์ | | 60 | 56 | 53 | 169 | 3 | 57 | 50 | 48 | 158 | 37 | 39 | 49 | 48 | 173 | | | | 41 | | | 41 | | | | | | | 541 | | |
| 12 | คณะสถาปัตยกรรมศาสตร์ | | | 1 | 44 | 45 | | | | 42 | 42 | | | | 42 | 42 | | | | | | | | | | | | | | 129 | | |
| 13 | บุคลากร ศิษย์เก่า และบุคคลภายนอก | | | | | 439 | 439 | | | | 301 | 301 | | | | 286 | 286 | | | | | | 67 | 67 | | | | 62 | 62 | 1,155 | | |
| | รวม | 838 | 793 | 703 | 1,010 | 439 | 3,783 | 692 | 636 | 548 | 845 | 3,022 | 684 | 642 | 568 | 800 | 2,980 | 26 | 89 | 173 | 41 | 67 | 396 | 3 | 52 | 31 | 62 | 148 | 10,329 | | | |

สถิติผู้ใช้งานระบบส่งเสริมการเรียนรู้



ฝ่ายบริการวิชาการและฝึกอบรม
สำนักวิทยบริการและเทคโนโลยีสารสนเทศ
มหาวิทยาลัยเทคโนโลยีราชมงคลธัญบุรี

ทักษะการใช้คอมพิวเตอร์และเทคโนโลยีสารสนเทศด้วยเกมมิฟิเคชัน

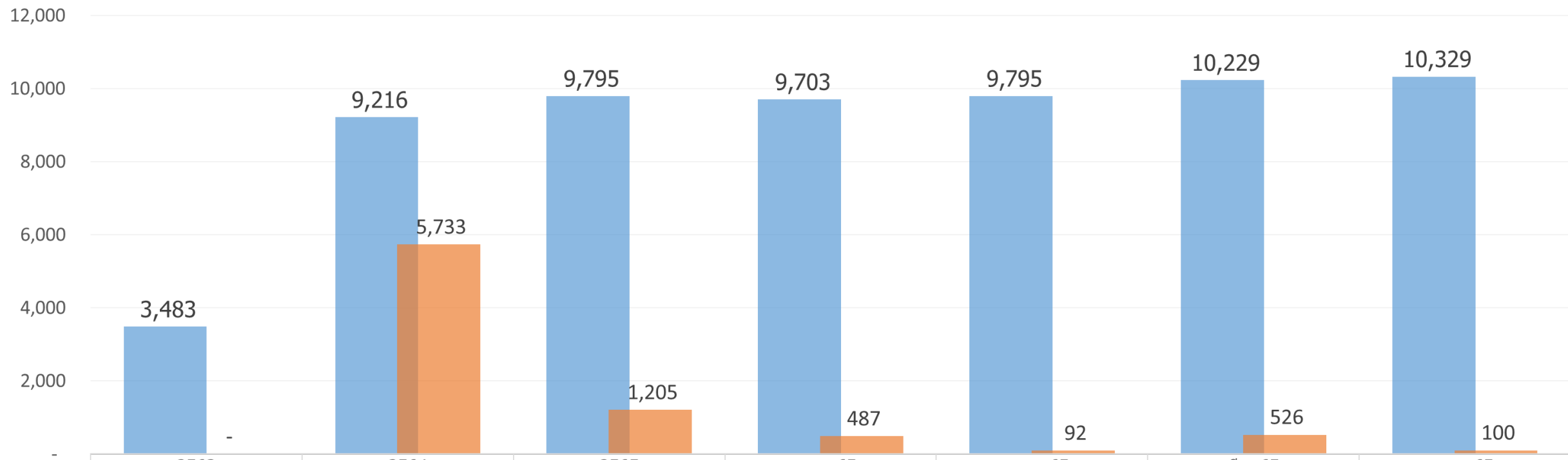
<https://ic3.rmutt.ac.th> ของปี 2563 (ก.ค.-ธ.ค.) ปี 2564 (ม.ค.-ธ.ค.) และ ปี 2565 (ม.ค.-เม.ย.)

| ลำดับ | คณะ | ก.ค.-ธ.ค. 2563 | | | | | | ม.ค. - ธ.ค. 2564 | | | | | | ม.ค.-เม.ย. 2565 | | | | | |
|-------|---------------------------------|----------------|--------|--------|-------|------|-------|------------------|--------|--------|-------|------|-------|-----------------|--------|--------|-------|------|--------|
| | | ComFun | Keyapp | Living | Tutor | Exam | รวม | ComFun | Keyapp | Living | Tutor | Exam | รวม | ComFun | Keyapp | Living | Tutor | Exam | รวม |
| 1 | คณะเทคโนโลยีการเกษตร | 3 | 30 | 1 | | | 34 | 34 | 31 | 2 | | | 67 | 5 | 31 | 1 | | | 37 |
| 2 | คณะเทคโนโลยีคหกรรมศาสตร์ | 17 | 2 | 1 | | | 20 | 154 | 117 | 103 | | | 374 | 145 | 118 | 104 | | | 367 |
| 3 | คณะเทคโนโลยีสื่อสารมวลชน | 10 | 3 | 6 | | | 19 | 60 | 20 | 19 | | | 99 | 61 | 22 | 19 | | | 102 |
| 4 | คณะการแพทย์บูรณาการ | 82 | 74 | 63 | | | 219 | 390 | 255 | 305 | 1 | | 951 | 168 | 165 | 165 | 48 | 11 | 557 |
| 5 | คณะครุศาสตร์อุตสาหกรรม | 206 | 79 | 112 | | | 397 | 900 | 736 | 699 | 80 | 34 | 2,449 | 460 | 258 | 311 | 1 | | 1,030 |
| 6 | คณะบริหารธุรกิจ | 410 | 304 | 288 | 34 | 34 | 1,070 | 192 | 180 | 177 | | | 549 | 899 | 754 | 721 | 87 | 41 | 2,502 |
| 7 | คณะพยาบาลศาสตร์ | 30 | 40 | 10 | | | 80 | 318 | 212 | 203 | 111 | | 844 | 192 | 182 | 178 | | | 552 |
| 8 | คณะวิทยาศาสตร์และเทคโนโลยี | 21 | 5 | 2 | 95 | | 123 | 675 | 444 | 420 | 4 | 1 | 1,544 | 242 | 226 | 223 | 142 | 31 | 864 |
| 9 | คณะวิศวกรรมศาสตร์ | 409 | 281 | 253 | 1 | 1 | 945 | 416 | 334 | 329 | 4 | | 1,083 | 596 | 455 | 441 | 5 | 2 | 1,499 |
| 10 | คณะศิลปกรรมศาสตร์ | 161 | 102 | 106 | 4 | | 373 | 183 | 158 | 173 | 41 | | 555 | 362 | 310 | 316 | 5 | 1 | 994 |
| 11 | คณะศิลปศาสตร์ | 62 | 62 | 78 | | | 202 | 45 | 42 | 42 | | | 129 | 169 | 158 | 173 | 41 | | 541 |
| 12 | คณะสถาปัตยกรรมศาสตร์ | 1 | | | | | 1 | 195 | 165 | 164 | 48 | | 572 | 45 | 42 | 42 | | | 129 |
| 13 | ศิษย์เก่า บุคลากรและบุคคลภายนอก | | | | | | | | | | | | | 439 | 301 | 286 | 67 | 62 | 1,155 |
| | รวม | 1,412 | 982 | 920 | 134 | 35 | 3,483 | 3,562 | 2,694 | 2,636 | 289 | 35 | 9,216 | 3,783 | 3,022 | 2,980 | 396 | 148 | 10,329 |
| | | | | | | | 3,483 | | | | | | 9,216 | | | | | | 10,329 |

กราฟแสดงจำนวนผู้ใช้งานระบบส่งเสริมการเรียนรู้ ทักษะการใช้คอมพิวเตอร์และเทคโนโลยีสารสนเทศด้วยเกมมิฟิเคชัน

<https://ic3.rmutt.ac.th>

กราฟแสดงจำนวนผู้ใช้งานระบบแบบสะสมในปี 2563 ปี 2564 และ ปี 2565 (ระหว่างเดือน ม.ค. - เม.ย.)

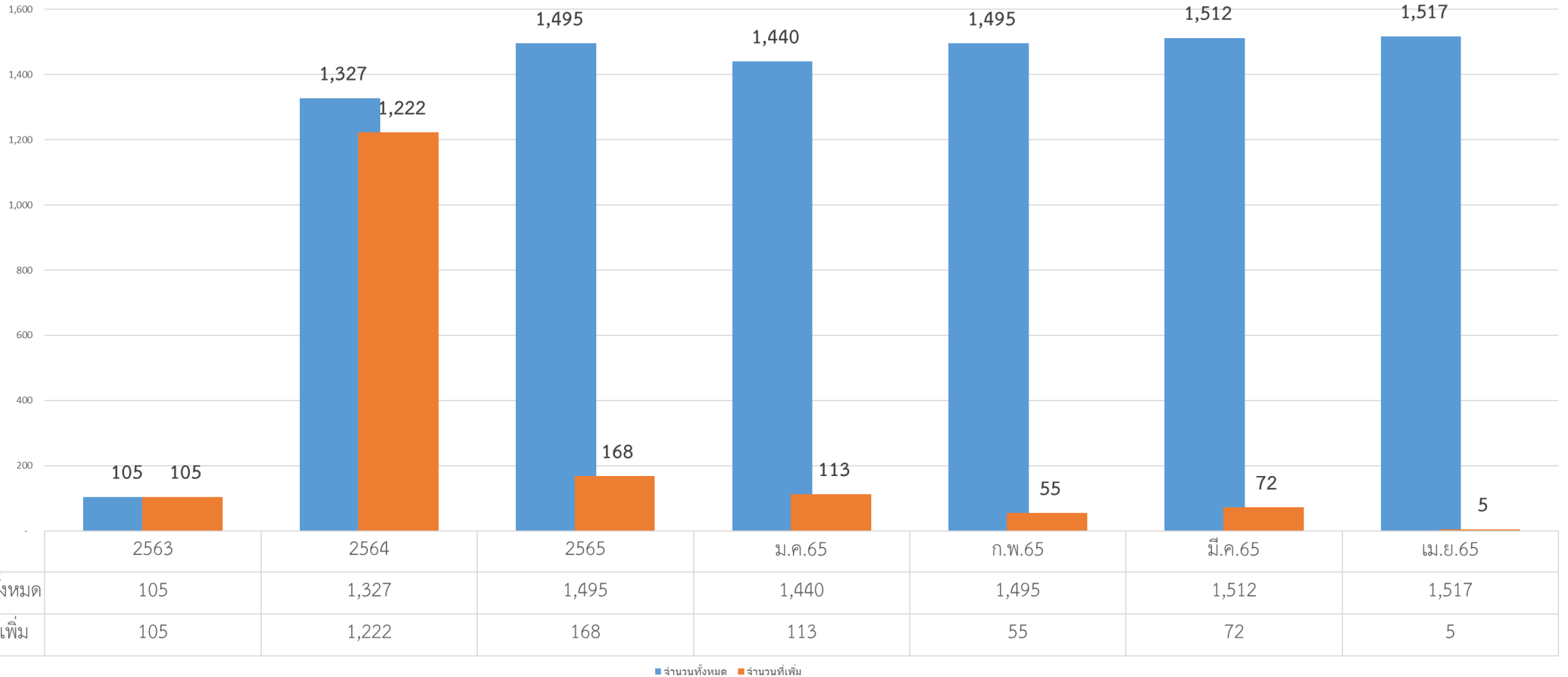


| | 2563 | 2564 | 2565 | ม.ค.65 | ก.พ.65 | มี.ค.65 | เม.ย.65 |
|---------------------|-------|-------|-------|--------|--------|---------|---------|
| ■ จำนวนทั้งหมด | 3,483 | 9,216 | 9,795 | 9,703 | 9,795 | 10,229 | 10,329 |
| ■ จำนวนที่เพิ่มขึ้น | - | 5,733 | 1,205 | 487 | 92 | 526 | 100 |

■ จำนวนทั้งหมด ■ จำนวนที่เพิ่มขึ้น

กราฟแสดงสถิติ ผู้ที่ได้รับวุฒิบัตรระบบ Digital Literacy (ระบบ ic3.rmutt.ac.th)

กราฟแสดงจำนวนผู้ที่ได้รับวุฒิบัตร หลักสูตรทักษะการใช้คอมพิวเตอร์และเทคโนโลยีสารสนเทศ ในปี 2563 ปี 2564 และระหว่างเดือน มกราคม - เมษายน 2565

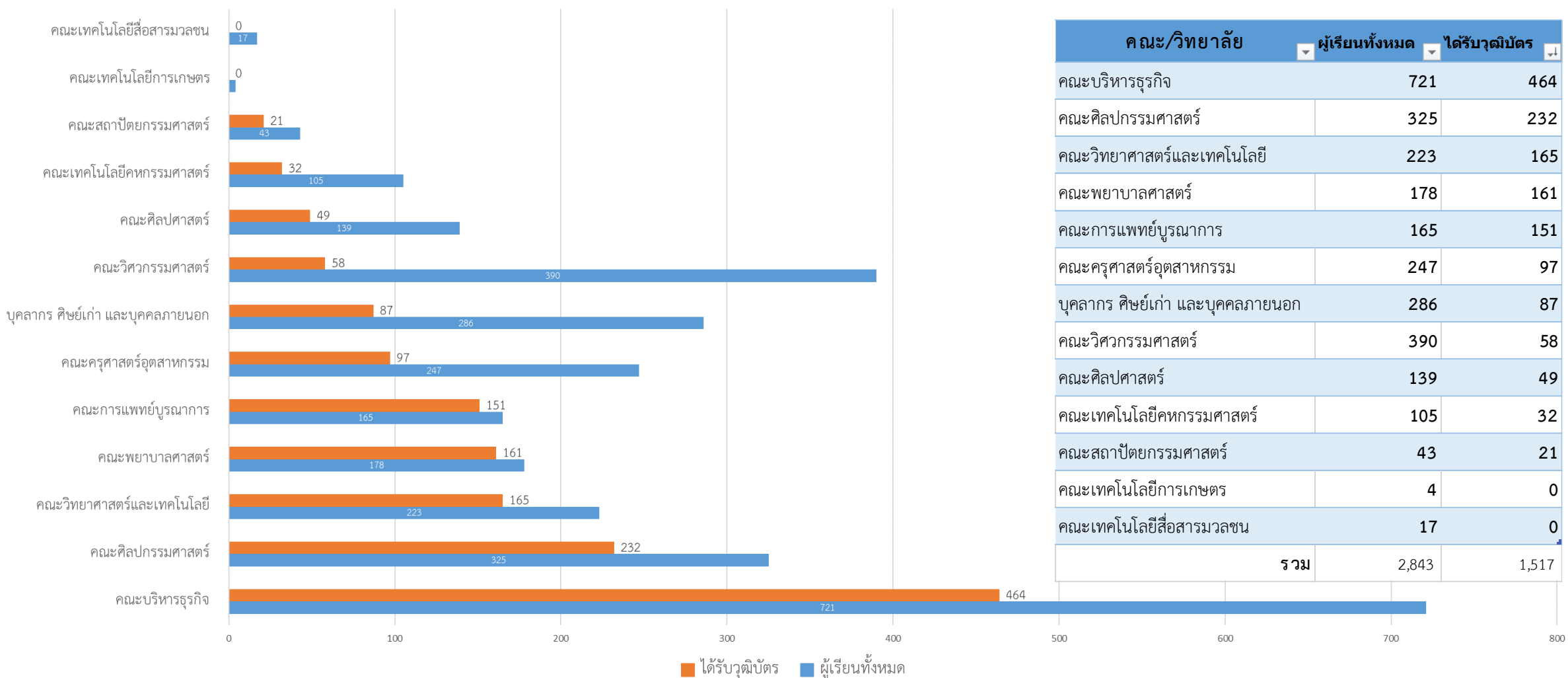


รายงานจำนวนผู้ผ่านการอบรมออนไลน์ แยกเป็นคณะ หลักสูตร ทักษะการใช้คอมพิวเตอร์และเทคโนโลยีสารสนเทศ (ได้รับวุฒิบัตร)



เรียนครบ จำนวน 3 โมดูล ได้แก่ (1) Computing fundamental (2) Key application และ (3) Living Online

(ระบบ ic3.rmutt.ac.th)



เพิ่มขึ้นจากเดือนมีนาคม 5 คน ข้อมูลล่าสุด 30 เมษายน 2565

จำนวนนักศึกษาที่อบรมออนไลน์

หลักสูตรทักษะการใช้งานคอมพิวเตอร์และเทคโนโลยีสารสนเทศ จำนวน 3 ระบบ

แยกเป็นผู้เรียนที่เป็นนักศึกษารายคณะ บุคลากร คิษย์เก่า และบุคคลภายนอก

จำนวนนักศึกษาที่อบรมออนไลน์ หลักสูตรทักษะการใช้งานคอมพิวเตอร์และเทคโนโลยีสารสนเทศ 3 ระบบ แยกเป็นผู้เรียนที่เป็นนักศึกษารายคณะ บุคลากร มทร.ธัญบุรี คิษย์เก่า และบุคคลภายนอก เดือน เมษายน 2565

| ระบบ >> นักศึกษาแยกคณะ/บุคลากร/บุคคลภายนอก | www.ic3.rmutt.ac.th | | | www.upskill.rmutt.ac.th | | | www.mooc.rmutt.ac.th | | | รวมทุกระบบ | | |
|---|-------------------------|--------------|--------------|-----------------------------|------------------|--------------|---------------------------|----------------|------------|---------------------|--------------|-------------------|
| | อยู่ระหว่างการเรียน IC3 | ผ่านแล้ว IC3 | รวม IC3 | อยู่ระหว่างการเรียน Upskill | ผ่านแล้ว Upskill | รวม Upskill | อยู่ระหว่างการเรียน MOOCs | ผ่านแล้ว MOOCs | รวม MOOCs | อยู่ระหว่างการเรียน | ผ่านแล้ว | รวมทั้งหมด 3 ระบบ |
| คณะเทคโนโลยีการเกษตร | 4 | 0 | 4 | 1 | 1 | 2 | | | | 5 | 1 | 6 |
| คณะเทคโนโลยีคหกรรมศาสตร์ | 73 | 32 | 105 | 8 | 1 | 9 | | | | 81 | 33 | 114 |
| คณะเทคโนโลยีสื่อสารมวลชน | 17 | 0 | 17 | 1 | | 1 | | | | 18 | 0 | 18 |
| คณะการแพทย์บูรณาการ | 14 | 151 | 165 | 7 | 2 | 9 | | | | 21 | 153 | 174 |
| คณะครุศาสตร์อุตสาหกรรม | 150 | 97 | 247 | 13 | 2 | 15 | | | | 163 | 99 | 262 |
| คณะบริหารธุรกิจ | 257 | 464 | 721 | 63 | 36 | 99 | 57 | 74 | 131 | 377 | 574 | 951 |
| คณะพยาบาลศาสตร์ | 18 | 161 | 179 | 2 | 2 | 4 | | | | 20 | 163 | 183 |
| คณะวิทยาศาสตร์และเทคโนโลยี | 58 | 165 | 223 | 5 | 4 | 9 | | | | 63 | 169 | 232 |
| คณะวิศวกรรมศาสตร์ | 368 | 58 | 426 | 60 | 86 | 146 | 1 | | 1 | 429 | 144 | 573 |
| คณะศิลปกรรมศาสตร์ | 70 | 232 | 302 | 6 | 1 | 7 | | | | 76 | 233 | 309 |
| คณะศิลปศาสตร์ | 90 | 49 | 139 | 9 | 3 | 12 | | | | 99 | 52 | 151 |
| คณะสถาปัตยกรรมศาสตร์ | 22 | 21 | 43 | 2 | | 2 | 1 | | 1 | 25 | 21 | 46 |
| คิษย์เก่าและบุคลากร มทร.ธัญบุรี | 199 | 87 | 286 | 631 | 1202 | 1833 | 106 | 35 | 141 | 936 | 1324 | 2260 |
| รวมทั้งหมด | 1,340 | 1,517 | 2,857 | 808 | 1,340 | 2,148 | 165 | 109 | 274 | 2,313 | 2,966 | 5,279 |

*****หมายเหตุ ในส่วนของตัวเลขการแยกเป็นคณะ จะมีการเปลี่ยนแปลงเนื่องจากการเปลี่ยนสถานะของนักศึกษาเป็นคิษย์เก่า