

รายงานจำนวนผู้ใช้งานระบบส่งเสริมการเรียนรู้

ทักษะการใช้คอมพิวเตอร์และเทคโนโลยีสารสนเทศด้วยเกมมิฟิเคชัน

<https://ic3.rmutt.ac.th> เดือน มีนาคม 2565

ลำดับ	Courses คณะ	Computing Fundamental						Key Application						Living Online						TUTOR						EXAM						รวมทั้งหมด
		ปี4(61)	ปี3(62)	ปี2(63)	ปี1(64)	บุคลากร ศิษย์เก่า บุคคลภายนอก	รวม	ปี4(61)	ปี3(62)	ปี2(63)	ปี1(64)	บุคลากร ศิษย์เก่า บุคคลภายนอก	รวม	ปี4(61)	ปี3(62)	ปี2(63)	ปี1(64)	บุคลากร ศิษย์เก่า บุคคลภายนอก	รวม	ปี4(61)	ปี3(62)	ปี2(63)	ปี1(64)	บุคลากร ศิษย์เก่า บุคคลภายนอก	รวม	ปี4(61)	ปี3(62)	ปี2(63)	ปี1(64)	บุคลากร ศิษย์เก่า บุคคลภายนอก	รวม	
1	คณะเทคโนโลยีการเกษตร	2	1	1	1	5	30			1		31	1						1													37
2	คณะเทคโนโลยีคหกรรมศาสตร์	9	8	4	124	145	2	1	2	113	118	2		1	101				104												367	
3	คณะเทคโนโลยีสื่อสารมวลชน	6	5	1	49	61	1	3	1	17	22	2	4	1	12				19												102	
4	คณะการแพทย์บูรณาการ	55	50	33	30	168	55	48	33	29	165	55	48	33	29				165						48		11			11	557	
5	คณะครุศาสตร์อุตสาหกรรม	123	64	151	119	457	98	29	63	68	258	114	54	85	57			1	310						1					1,026		
6	คณะบริหารธุรกิจ	156	288	151	303	898	82	255	148	269	754	81	235	141	264			46	721						87		41		41	2,501		
7	คณะพยาบาลศาสตร์	69	60	58	4	191	70	56	54	1	181	68	55	54				177												549		
8	คณะวิทยาศาสตร์และเทคโนโลยี	80	13	99	50	242	80	6	94	46	226	80	6	92	45			223	16		126				142		31		31	864		
9	คณะวิศวกรรมศาสตร์	274	144	50	102	570	204	78	26	98	406	191	108	41	95			435	5					5	2				2	1,418		
10	คณะศิลปกรรมศาสตร์	63	98	68	129	358	53	78	65	111	307	52	92	63	105			312	5					5	1				1	983		
11	คณะศิลปศาสตร์		60	56	53	169	3	57	50	48	158	37	39	49	48		41	173						41						541		
12	คณะสถาปัตยกรรมศาสตร์			1	44	45				42	42				42			42												129		
13	บุคลากร ศิษย์เก่า และบุคคลภายนอก					439					301						286	286					67	67				62	62	1,155		
	รวม	837	791	673	1,008	439	3,748	678	611	536	843	301	2,969	683	641	560	798	286	2,968	26		173	41	67	396	3	52	31	62	148	10,229	

สถิติผู้ใช้งานระบบส่งเสริมการเรียนรู้



ฝ่ายบริการวิชาการและฝึกอบรม
สำนักวิทยบริการและเทคโนโลยีสารสนเทศ
มหาวิทยาลัยเทคโนโลยีราชมงคลธัญบุรี

ทักษะการใช้คอมพิวเตอร์และเทคโนโลยีสารสนเทศด้วยเกมมิฟิเคชัน

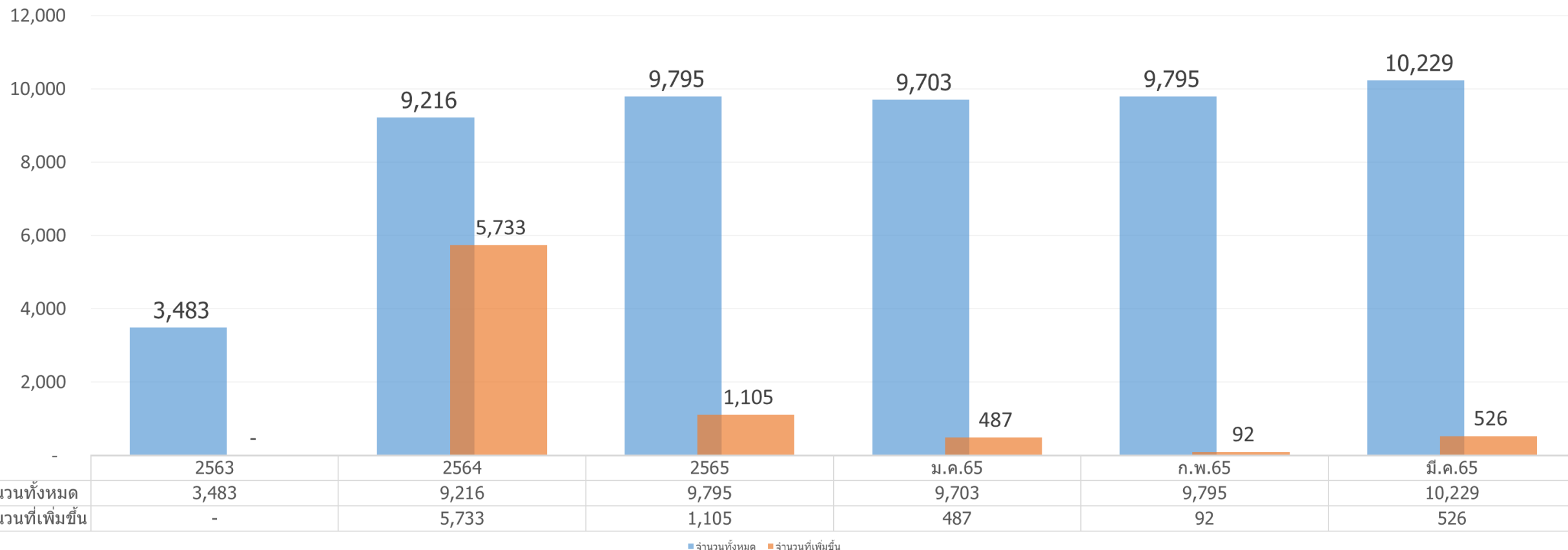
<https://ic3.rmutt.ac.th> ของปี 2563 (ก.ค.-ธ.ค.) ปี 2564 (ม.ค.-ธ.ค.) และ ปี 2565 (ม.ค.-มี.ค.)

ลำดับ	คณะ	ก.ค.-ธ.ค. 2563						ม.ค. - ธ.ค. 2564						ม.ค.-มี.ค. 2565					
		ComFun	Keyapp	Living	Tutor	Exam	รวม	ComFun	Keyapp	Living	Tutor	Exam	รวม	ComFun	Keyapp	Living	Tutor	Exam	รวม
1	คณะเทคโนโลยีการเกษตร	3	30	1			34	34	31	2			67	5	31	1			37
2	คณะเทคโนโลยีคหกรรมศาสตร์	17	2	1			20	154	117	103			374	145	118	104			367
3	คณะเทคโนโลยีสื่อสารมวลชน	10	3	6			19	60	20	19			99	61	22	19			102
4	คณะการแพทย์บูรณาการ	82	74	63			219	390	255	305	1		951	168	165	165	48	11	557
5	คณะครุศาสตร์อุตสาหกรรม	206	79	112			397	900	736	699	80	34	2,449	457	258	310	1		1,026
6	คณะบริหารธุรกิจ	410	304	288	34	34	1,070	192	180	177			549	898	754	721	87	41	2,501
7	คณะพยาบาลศาสตร์	30	40	10			80	318	212	203	111		844	191	181	177			549
8	คณะวิทยาศาสตร์และเทคโนโลยี	21	5	2	95		123	675	444	420	4	1	1,544	242	226	223	142	31	864
9	คณะวิศวกรรมศาสตร์	409	281	253	1	1	945	416	334	329	4		1,083	570	406	435	5	2	1,418
10	คณะศิลปกรรมศาสตร์	161	102	106	4		373	183	158	173	41		555	358	307	312	5	1	983
11	คณะศิลปศาสตร์	62	62	78			202	45	42	42			129	169	158	173	41		541
12	คณะสถาปัตยกรรมศาสตร์	1					1	195	165	164	48		572	45	42	42			129
13	ศิษย์เก่า บุคลากรและบุคคลภายนอก													439	301	286	67	62	1,155
	รวม	1,412	982	920	134	35	3,483	3,562	2,694	2,636	289	35	9,216	3,748	2,969	2,968	396	148	10,229
							3,483						9,216						10,229

กราฟแสดงจำนวนผู้ใช้งานระบบส่งเสริมการเรียนรู้ ทักษะการใช้คอมพิวเตอร์และเทคโนโลยีสารสนเทศด้วยเกมมิฟิเคชัน

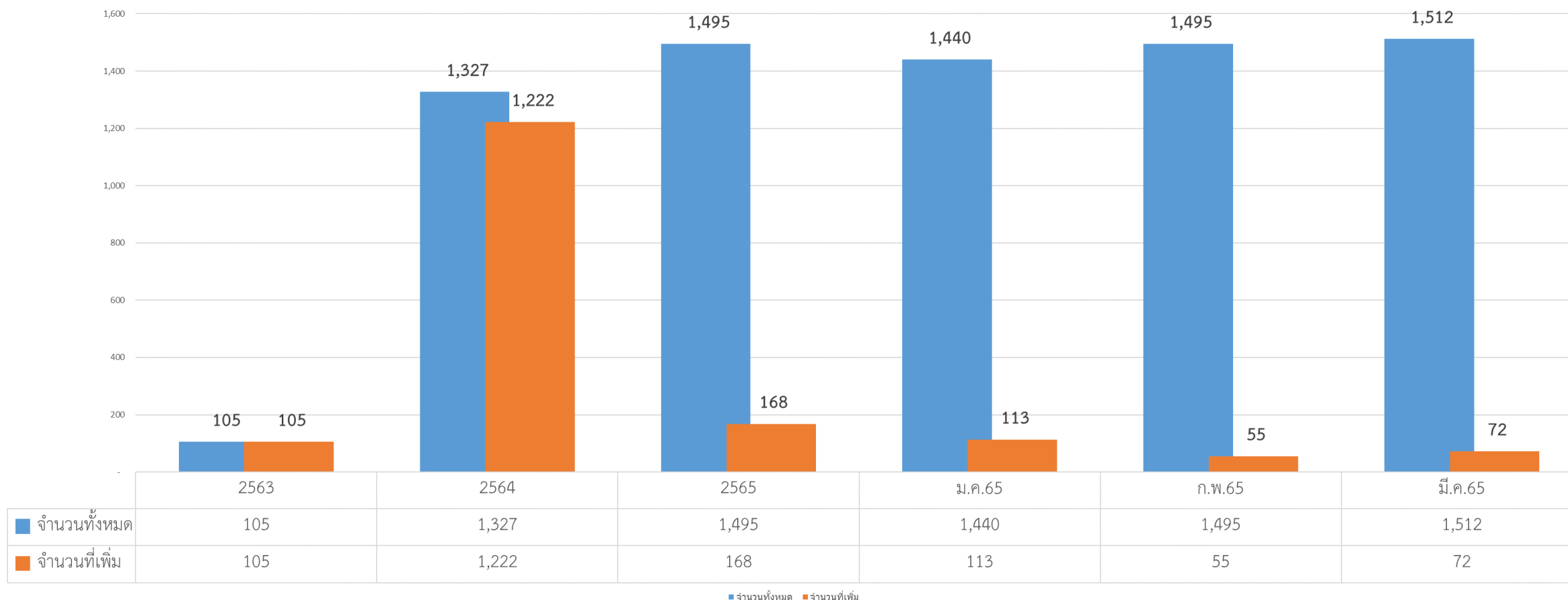
<https://ic3.rmutt.ac.th>

กราฟแสดงจำนวนผู้ใช้งานระบบแบบสะสมในปี 2563 ปี 2564 และ ปี 2565 (ระหว่างเดือน ม.ค. - มี.ค.)



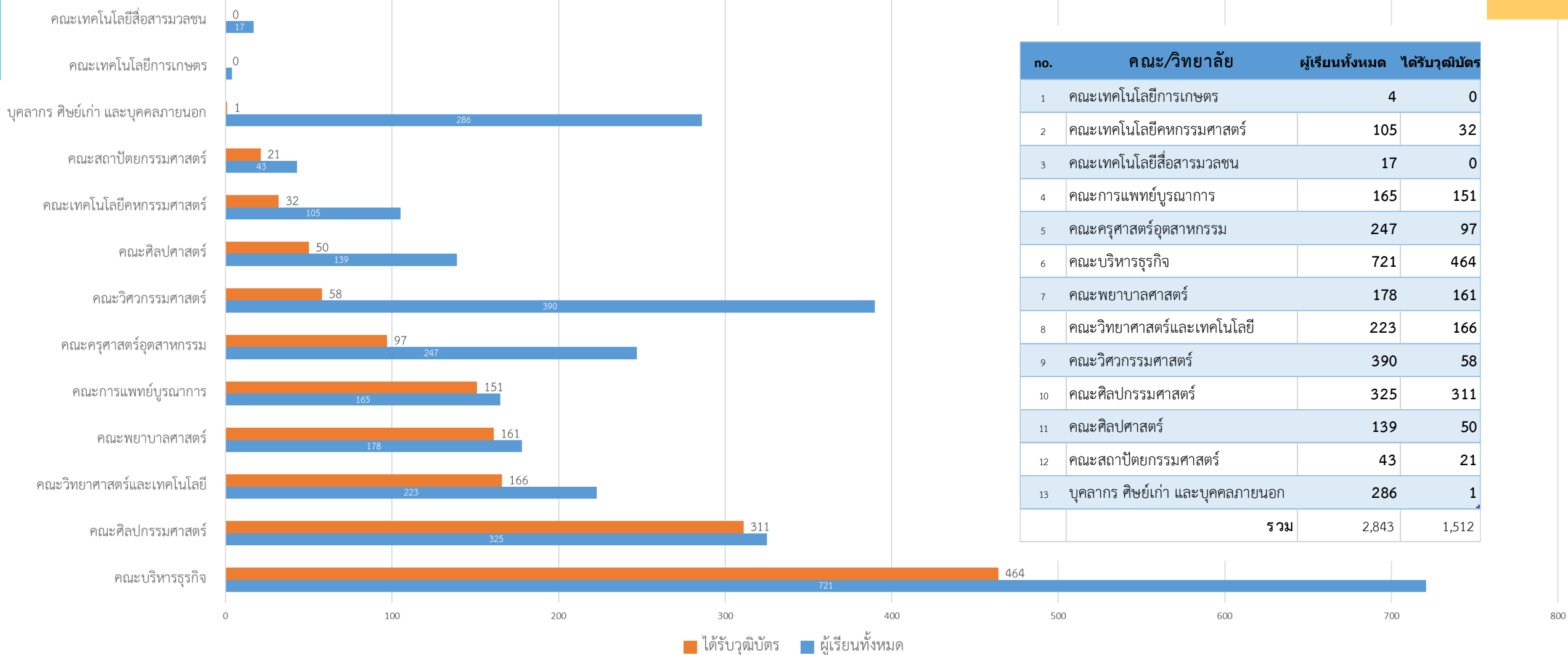
กราฟแสดงสถิติ ผู้ที่ได้รับวุฒิบัตรระบบ Digital Literacy (ระบบ ic3.rmutt.ac.th)

กราฟแสดงจำนวนผู้ที่ได้รับวุฒิบัตร หลักสูตรทักษะการใช้คอมพิวเตอร์และเทคโนโลยีสารสนเทศ ในปี 2563 ปี 2564 และระหว่างเดือน มกราคม - มีนาคม 2565



รายงานจำนวนผู้ที่ผ่านการอบรมออนไลน์ แยกเป็นคณะ หลักสูตร ทักษะการใช้คอมพิวเตอร์และเทคโนโลยีสารสนเทศ (ได้รับวุฒิปัตร)

เรียนครบ จำนวน 3 โมดูล ได้แก่ (1) Computing fundamental (2) Key application และ (3) Living Online



no.	คณะ/วิทยาลัย	ผู้เรียนทั้งหมด	ได้รับวุฒิปัตร
1	คณะเทคโนโลยีการเกษตร	4	0
2	คณะเทคโนโลยีคหกรรมศาสตร์	105	32
3	คณะเทคโนโลยีสื่อสารมวลชน	17	0
4	คณะการแพทย์บูรณาการ	165	151
5	คณะครุศาสตร์อุตสาหกรรม	247	97
6	คณะบริหารธุรกิจ	721	464
7	คณะพยาบาลศาสตร์	178	161
8	คณะวิทยาศาสตร์และเทคโนโลยี	223	166
9	คณะวิศวกรรมศาสตร์	390	58
10	คณะศิลปกรรมศาสตร์	325	311
11	คณะศิลปศาสตร์	139	50
12	คณะสถาปัตยกรรมศาสตร์	43	21
13	บุคลากร ศิษย์เก่า และบุคคลภายนอก	286	1
	รวม	2,843	1,512

จำนวนนักศึกษาที่อบรมออนไลน์

หลักสูตรทักษะการใช้งานคอมพิวเตอร์และเทคโนโลยีสารสนเทศ จำนวน 3 ระบบ

แยกเป็นผู้เรียนที่เป็นนักศึกษารายคณะ บุคลากร คิษย์เก่า และบุคคลภายนอก

จำนวนนักศึกษาที่อบรมออนไลน์ หลักสูตรทักษะการใช้งานคอมพิวเตอร์และเทคโนโลยีสารสนเทศ 3 ระบบ แยกเป็นผู้เรียนที่เป็นนักศึกษารายคณะ บุคลากร มทร.ธัญบุรี คิษย์เก่า และบุคคลภายนอก เดือน มีนาคม 2565

ระบบ >> นักศึกษาแยกคณะ/บุคลากร/บุคคลภายนอก	www.ic3.rmutt.ac.th			www.upskill.rmutt.ac.th			www.mooc.rmutt.ac.th			รวมทุกระบบ		
	อยู่ระหว่างการเรียน IC3	ผ่านแล้ว IC3	รวม IC3	อยู่ระหว่างการเรียน Upskill	ผ่านแล้ว Upskill	รวม Upskill	อยู่ระหว่างการเรียน MOOCs	ผ่านแล้ว MOOCs	รวม MOOCs	อยู่ระหว่างการเรียน	ผ่านแล้ว	รวมทั้งหมด 3 ระบบ
คณะเทคโนโลยีการเกษตร	4	0	4	1	1	2				5	1	6
คณะเทคโนโลยีคหกรรมศาสตร์	73	32	105	8	1	9				81	33	114
คณะเทคโนโลยีสื่อสารมวลชน	17	0	17	1		1				18	0	18
คณะการแพทย์บูรณาการ	14	151	165	7	2	9				21	153	174
คณะครุศาสตร์อุตสาหกรรม	150	97	247	13	2	15				163	99	262
คณะบริหารธุรกิจ	257	464	721	63	36	99	57	74	131	377	574	951
คณะพยาบาลศาสตร์	17	161	178	2	2	4				19	163	182
คณะวิทยาศาสตร์และเทคโนโลยี	57	166	223	5	4	9				62	170	232
คณะวิศวกรรมศาสตร์	332	58	390	60	86	146	1		1	393	144	537
คณะศิลปกรรมศาสตร์	14	311	325	6	1	7				20	312	332
คณะศิลปศาสตร์	89	50	139	9	3	12				98	53	151
คณะสถาปัตยกรรมศาสตร์	22	21	43	2		2	1		1	25	21	46
คิษย์เก่าและบุคลากร มทร.ธัญบุรี	285	1	286	631	1202	1833	106	35	141	1022	1238	2260
รวมทั้งหมด	1,331	1,512	2,843	808	1,340	2,148	165	109	274	2,304	2,961	5,265