

# รายงานจำนวนผู้ใช้งานระบบส่งเสริมการเรียนรู้ ทักษะการใช้คอมพิวเตอร์และเทคโนโลยีสารสนเทศด้วยเกมมิฟิเคชัน <https://ic3.rmutt.ac.th> เดือน ตุลาคม 2564

รายงานจำนวนผู้ใช้งานระบบส่งเสริมการเรียนรู้ทักษะการใช้คอมพิวเตอร์และเทคโนโลยีสารสนเทศด้วยเกมมิฟิเคชัน

<https://ic3.rmutt.ac.th>

ข้อมูลล่าสุด ณ วันที่ 31 ตุลาคม 2564

ลำดับ	Courses คณะ	Learn : Computing Fundamentals						Learn : Key Applications						Learn : Living Online						Tutor						Exam			รวมทั้งหมด	
		ปี5(60)	ปี4(61)	ปี3(62)	ปี2(63)	ปี1(64)	รวม	ปี5(60)	ปี4(61)	ปี3(62)	ปี2(63)	ปี1(64)	รวม	ปี5(60)	ปี4(61)	ปี3(62)	ปี2(63)	ปี1(64)	รวม	ปี5(60)	ปี4(61)	ปี3(62)	ปี2(63)	ปี1(64)	รวม	ปี5(60)	ปี3(62)	รวม		
1	คณะเทคโนโลยีการเกษตร	2	2	1	1		6	1	30				31	1	1				2											39
2	คณะเทคโนโลยีคหกรรมศาสตร์	5	9	8	3	120	145	1	2	1	1	108	113	1	2			99	102										360	
3	คณะเทคโนโลยีสื่อสารมวลชน	1	6	5	1	49	62		1	2	1	16	20		2	4	1	12	19										101	
4	คณะการแพทย์บูรณาการ		55	50	33	1	139		55	48	33	1	137		55	48	33	1	137			48			48				461	
5	คณะครุศาสตร์อุตสาหกรรม	5	123	62	148	111	449	3	98	29	61	63	254	1	114	54	83	53	305				1		1				1009	
6	คณะบริหารธุรกิจ	14	154	254	150	299	871	3	82	226	148	267	726	2	81	205	141	257	686			34	46		80		34	34	2397	
7	คณะพยาบาลศาสตร์		69	60	58	3	190		70	54	54	1	179		68	54	54		176										545	
8	คณะวิทยาศาสตร์และเทคโนโลยี	5	60	12	6	50	133	2	58	5	2	46	113		49	5		45	99		16		95		111				456	
9	คณะวิศวกรรมศาสตร์	121	240	83	10	102	556	71	197	62	5	97	432	82	159	54	4	95	394	1	3				4	1		1	1387	
10	คณะศิลปกรรมศาสตร์	87	63	62	31	95	338	83	53	15	21	76	248	80	51	26	18	70	245		4				4				835	
11	คณะศิลปศาสตร์	4		60	56	49	169	3	3	57	50	45	158	3	37	39	49	45	173					41	41				541	
12	คณะสถาปัตยกรรมศาสตร์				1	44	45					42	42					42	42									129		
	รวม	244	781	657	498	923	3103	167	649	499	376	762	2453	170	619	489	383	719	2380	1	23	82	142	41	289	1	34	35	8260	

# สถิติผู้ใช้งานระบบส่งเสริมการเรียนรู้



## ทักษะการใช้คอมพิวเตอร์และเทคโนโลยีสารสนเทศด้วยเกมมิฟิเคชัน

<https://ic3.rmutt.ac.th> ระหว่างเดือน กรกฎาคม 2563 - ตุลาคม 2564

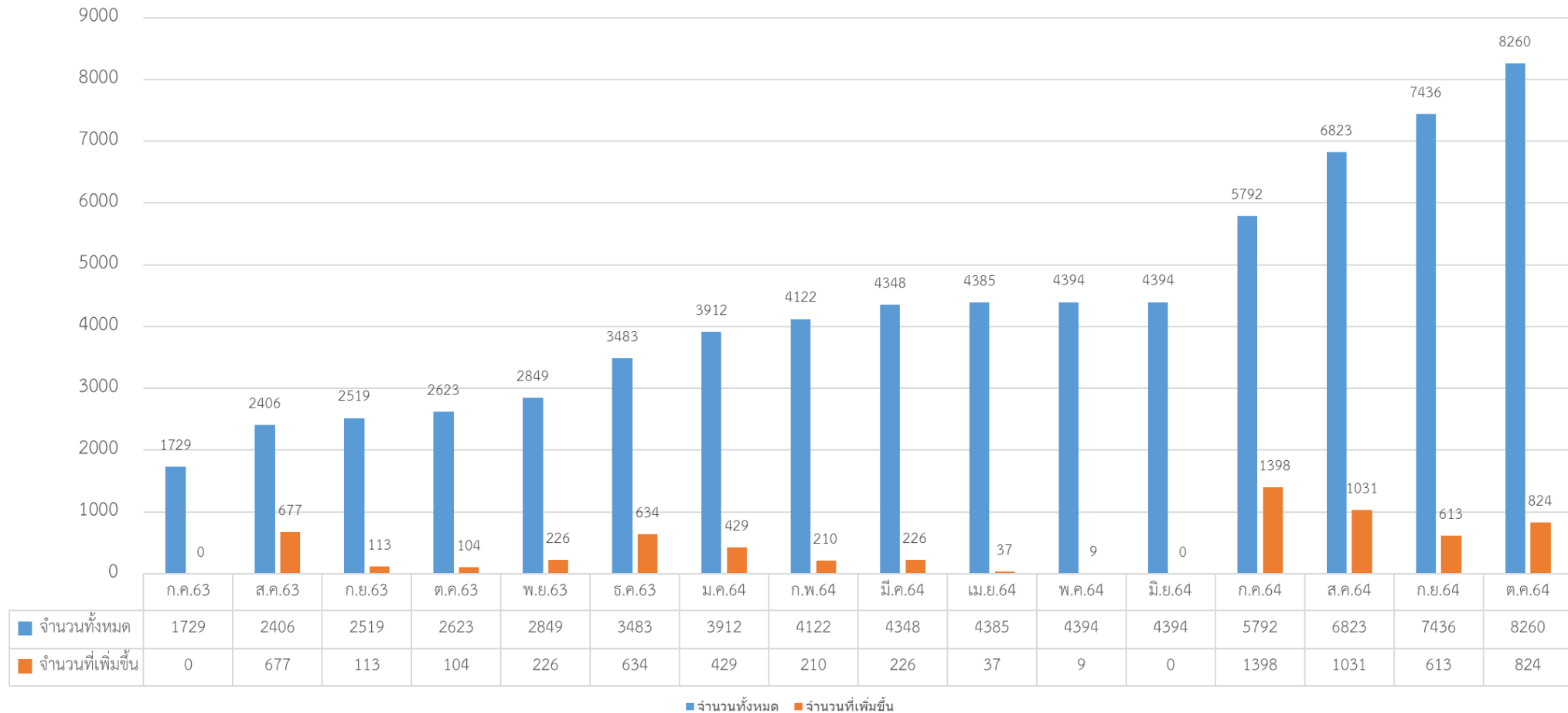
ลำดับ	คณะ	ก.ค.-ธ.ค. 2563						ม.ค. - ก.ย. 64						ต.ค. 64					
		ComFun	Keyapp	Living	Tutor	Exam	รวม	ComFun	Keyapp	Living	Tutor	Exam	รวม	ComFun	Keyapp	Living	Tutor	Exam	รวม
1	คณะเทคโนโลยีการเกษตร	3	30	1			34	6	31	2			39	6	31	2			39
2	คณะเทคโนโลยีคหกรรมศาสตร์	17	2	1			20	145	113	102			360	145	113	102			360
3	คณะเทคโนโลยีสื่อสารมวลชน	10	3	6			19	62	20	19			101	62	20	19			101
4	คณะการแพทย์บูรณาการ	82	74	63			219	138	136	135	48		457	139	137	137	48		461
5	คณะครุศาสตร์อุตสาหกรรม	206	79	112			397	444	249	295	1		989	449	254	305	1		1009
6	คณะบริหารธุรกิจ	410	304	288	34	34	1070	793	620	577	80	34	2104	871	726	686	80	34	2397
7	คณะพยาบาลศาสตร์	30	40	10			80	99	85	79			263	190	179	176			545
8	คณะวิทยาศาสตร์และเทคโนโลยี	21	5	2	95		123	133	113	102	111		459	133	113	99	111		456
9	คณะวิศวกรรมศาสตร์	409	281	253	1	1	945	518	373	336	4	1	1232	556	432	394	4	1	1387
10	คณะศิลปกรรมศาสตร์	161	102	106	4		373	319	227	225	4		775	338	248	245	4		835
11	คณะศิลปศาสตร์	62	62	78			202	163	155	169	41		528	169	158	173	41		541
12	คณะสถาปัตยกรรมศาสตร์	1					1	45	42	42			129	45	42	42			129
	รวม	1412	982	920	134	35	3483	2865	2164	2083	289	35	7436	3103	2453	2380	289	35	8260
		3483						7436						8260					

# กราฟแสดงจำนวนผู้ใช้งานระบบส่งเสริมการเรียนรู้

## ทักษะการใช้คอมพิวเตอร์และเทคโนโลยีสารสนเทศด้วยเกมมิฟิเคชัน

<https://ic3.rmutt.ac.th>

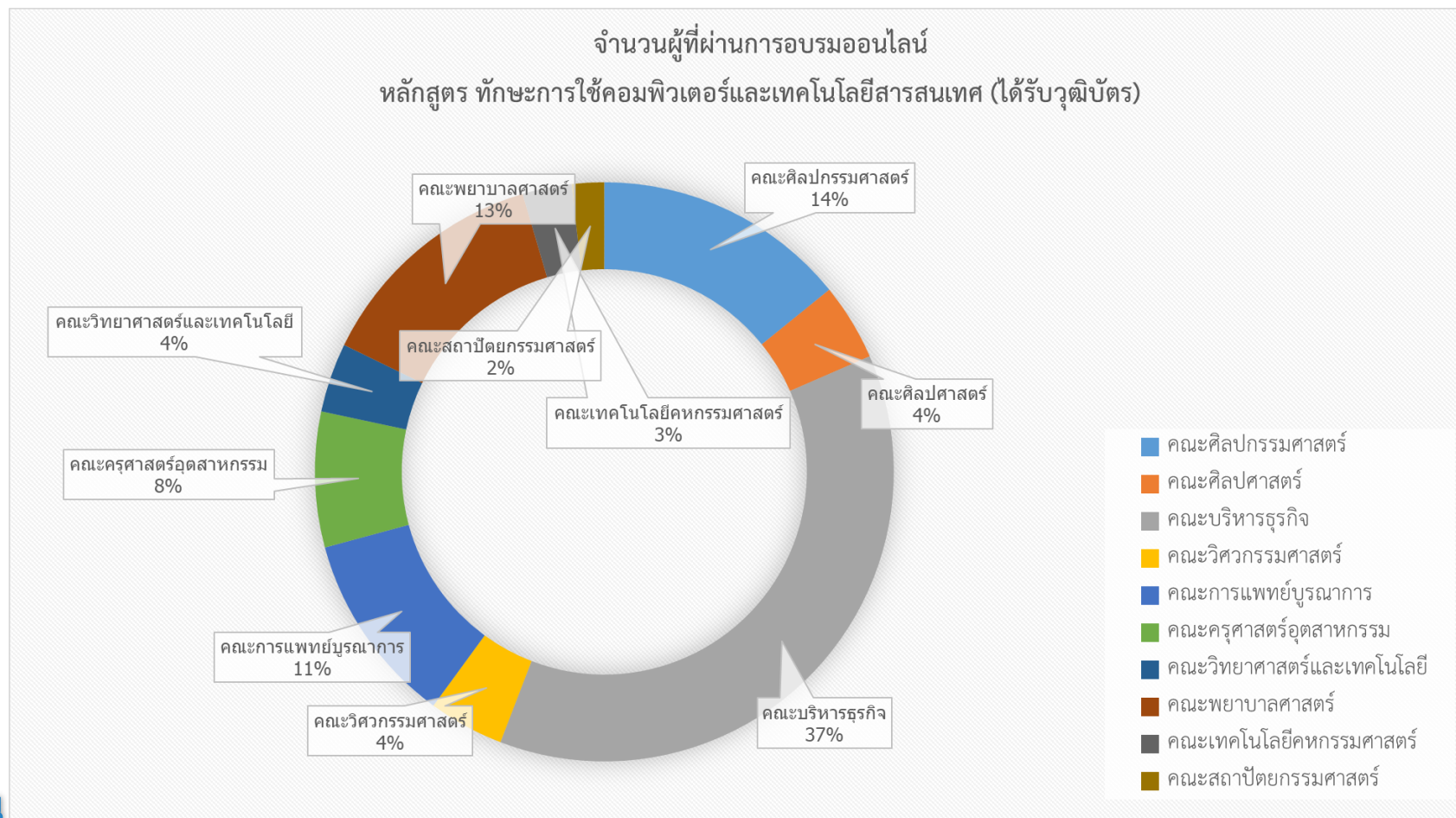
กราฟแสดงจำนวนผู้ใช้งานระบบแบบสะสม ระหว่างเดือน ก.ค.2563 - ต.ค. 2564



# รายงานจำนวนผู้ผ่านการอบรมออนไลน์ แยกเป็นคณะ หลักสูตร ทักษะการใช้คอมพิวเตอร์และเทคโนโลยีสารสนเทศ (ได้รับวุฒิบัตร)

## กรกฎาคม 63 - ตุลาคม 64

คณะ/วิทยาลัย	จำนวน/คน	คิดเป็นร้อยละ
คณะศิลปกรรมศาสตร์	165	14.18
คณะศิลปศาสตร์	50	4.30
คณะบริหารธุรกิจ	435	37.37
คณะวิศวกรรมศาสตร์	49	4.21
คณะการแพทย์บูรณาการ	125	10.74
คณะครุศาสตร์อุตสาหกรรม	88	7.56
คณะวิทยาศาสตร์และเทคโนโลยี	45	3.87
คณะพยาบาลศาสตร์	154	13.23
คณะเทคโนโลยีคหกรรมศาสตร์	32	2.75
คณะสถาปัตยกรรมศาสตร์	21	1.80
<b>รวม</b>	<b>1164</b>	<b>100.00</b>



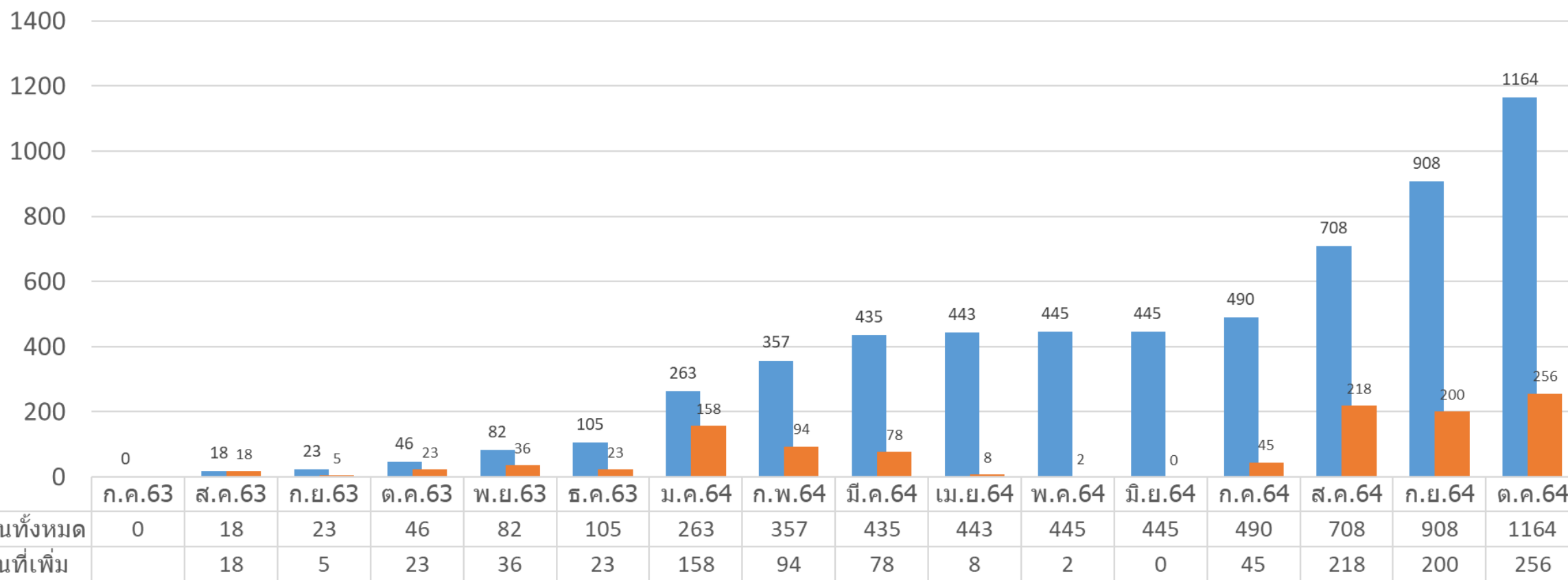
เพิ่มขึ้นจากเดือนกันยายน 256 คน

# กราฟแสดงจำนวนผู้ที่ได้รับวุฒิบัตร

## หลักสูตรทักษะการใช้คอมพิวเตอร์และเทคโนโลยีสารสนเทศ

### ระหว่างเดือน กรกฎาคม 2563 – ตุลาคม 2564

กราฟแสดงจำนวนผู้ที่ได้รับวุฒิบัตร หลักสูตรทักษะการใช้คอมพิวเตอร์และเทคโนโลยีสารสนเทศ  
ระหว่างเดือน กรกฎาคม 2563 – ตุลาคม 2564



■ จำนวนทั้งหมด ■ จำนวนที่เพิ่ม

# จำนวนผู้ที่อบรมออนไลน์



## หลักสูตรทักษะการใช้งานคอมพิวเตอร์และเทคโนโลยีสารสนเทศ 3 ระบบ

### แยกเป็นผู้เรียนที่เป็นนักศึกษารายคณะ บุคลากร มทร.ธัญบุรี และบุคคลภายนอก

จำนวนนักศึกษาที่อบรมออนไลน์ หลักสูตรทักษะการใช้งานคอมพิวเตอร์และเทคโนโลยีสารสนเทศ 3 ระบบ แยกเป็นผู้เรียนที่เป็นนักศึกษารายคณะ บุคลากร มทร.ธัญบุรี และบุคคลภายนอก เดือน ตุลาคม

ระบบ >>	www.ic3.rmutt.ac.th			www.upskill.rmutt.ac.th			www.mooc.rmutt.ac.th			รวมทุกระบบ		
	อยู่ระหว่าง การเรียน IC3	ผ่านแล้ว IC3	รวม IC3	อยู่ระหว่าง การเรียน Upskill	ผ่านแล้ว Upskill	รวม Upskill	อยู่ระหว่าง การเรียน MOOC	ผ่านแล้ว MOOCs	รวม MOOCs	อยู่ระหว่าง การเรียน	ผ่านแล้ว	รวมทั้งหมด 3 ระบบ
คณะเทคโนโลยีการเกษตร	4	0	4	1	2	3				5	2	7
คณะเทคโนโลยีคหกรรมศาสตร์	72	32	104	9	2	11				81	34	115
คณะเทคโนโลยีสื่อสารมวลชน	17	0	17	2	1	3				19	1	20
คณะการแพทย์บูรณาการ	12	125	137	5	2	7				17	127	144
คณะครุศาสตร์อุตสาหกรรม	154	88	242	12	1	13				166	89	255
คณะบริหารธุรกิจ	251	435	686	54	19	73	61	74	135	366	528	894
คณะพยาบาลศาสตร์	23	154	177	1	1	2				24	155	179
คณะวิทยาศาสตร์และเทคโนโลยี	58	45	103	4	4	8				62	49	111
คณะวิศวกรรมศาสตร์	334	49	383	63	87	150	1		1	398	136	534
คณะศิลปกรรมศาสตร์	69	165	234	4	3	7				73	168	241
คณะศิลปศาสตร์	89	50	139	14	4	14				103	54	153
คณะสถาปัตยกรรมศาสตร์	22	21	43	2	1	2	1		1	25	22	46
บุคคลภายนอก หรือ U2T	0	0	0	619	871	1490	96	30	126	715	901	1616
บุคลากร มทร.ธัญบุรี	16	1	17	60	62	122	9	1	10	85	64	149
<b>รวมทั้งหมด</b>	<b>1,121</b>	<b>1165</b>	<b>2,286</b>	<b>850</b>	<b>1060</b>	<b>1,905</b>	<b>168</b>	<b>105</b>	<b>273</b>	<b>2,139</b>	<b>2,330</b>	<b>4,464</b>