

# รายงานจำนวนผู้ใช้งานระบบส่งเสริมการเรียนรู้ ทักษะการใช้คอมพิวเตอร์และเทคโนโลยีสารสนเทศด้วยเกมมิฟิเคชัน <https://ic3.rmutt.ac.th> เดือน กันยายน 2564

รายงานจำนวนผู้ใช้งานระบบส่งเสริมการเรียนรู้ทักษะการใช้คอมพิวเตอร์และเทคโนโลยีสารสนเทศด้วยเกมมิฟิเคชัน

<https://ic3.rmutt.ac.th>

ข้อมูลล่าสุด ณ วันที่ 30 กันยายน 2564

ลำดับ	Courses คณะ	Learn : Computing Fundamentals						Learn : Key Applications						Learn : Living Online						Tutor						Exam			รวมทั้งหมด
		ปี5(60)	ปี4(61)	ปี3(62)	ปี2(63)	ปี1(64)	รวม	ปี5(60)	ปี4(61)	ปี3(62)	ปี2(63)	ปี1(64)	รวม	ปี5(60)	ปี4(61)	ปี3(62)	ปี2(63)	ปี1(64)	รวม	ปี5(60)	ปี4(61)	ปี3(62)	ปี2(63)	ปี1(64)	รวม	ปี5(60)	ปี3(62)	รวม	
1	คณะครุศาสตร์อุตสาหกรรม	4	122	62	148	108	444	3	97	29	61	59	249	1	107	54	83	50	295				1		1				989
2	คณะเทคโนโลยีการเกษตร	2	2	1	1		6	1	30				31	1	1				2									39	
3	คณะเทคโนโลยีคหกรรมศาสตร์	5	9	8	3	120	145	1	2	1	1	108	113	1	2			99	102									360	
4	คณะเทคโนโลยีสื่อสารมวลชน	1	6	5	1	49	62		1	2	1	16	20		2	4	1	12	19									101	
5	คณะบริหารธุรกิจ	14	153	187	150	289	793	3	81	143	148	245	620	2	81	123	141	230	577			34	46		80		34	34	2104
6	คณะพยาบาลศาสตร์		68	19	11	1	99		69	10	6		85		65	10	4		79									263	
7	คณะวิทยาศาสตร์และเทคโนโลยี	5	60	12	6	50	133	2	58	5	2	46	113		54	4		44	102		16		95		111			459	
8	คณะวิศวกรรมศาสตร์	121	240	82	9	66	518	71	196	61	5	40	373	82	159	54	4	37	336	1	3				4	1		1	1232
9	คณะศิลปกรรมศาสตร์	87	63	61	25	83	319	83	53	15	14	62	227	82	52	26	11	54	225		4				4			775	
10	คณะศิลปศาสตร์	4		60	56	43	163	3	3	57	50	42	155	3	37	39	49	41	169					41	41			528	
11	คณะสถาปัตยกรรมศาสตร์				1	44	45					42	42					42	42									129	
12	วิทยาลัยการแพทย์แผนไทย		55	50	33		138		55	48	33		136		55	48	32		135			48			48			457	
	รวม	243	778	547	444	853	2865	167	645	371	321	660	2164	172	615	362	325	609	2083	1	23	82	142	41	289	1	34	35	7436

# สถิติผู้ใช้งานระบบส่งเสริมการเรียนรู้



## ทักษะการใช้คอมพิวเตอร์และเทคโนโลยีสารสนเทศด้วยเกมมิฟิเคชัน

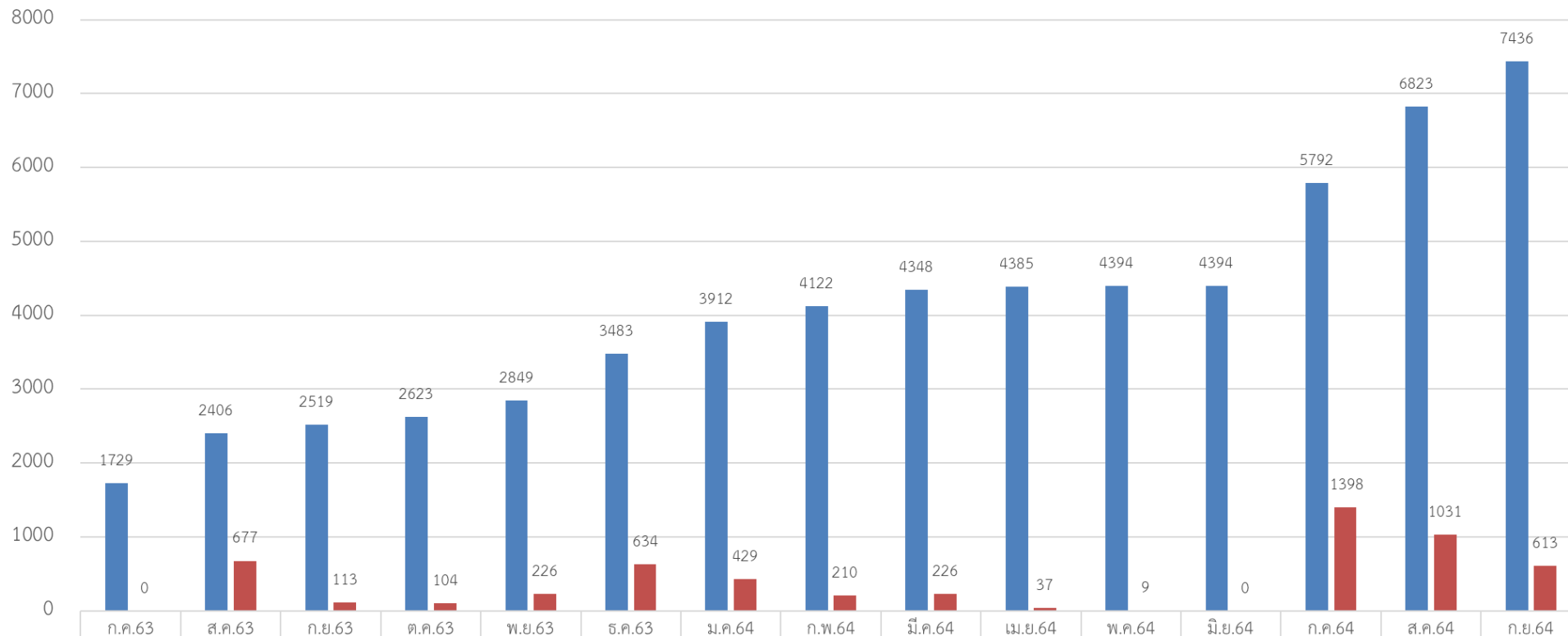
<https://ic3.rmutt.ac.th> ระหว่างเดือน กรกฎาคม 2563 – กันยายน 2564

ลำดับ	คณะ	ก.ค.-ธ.ค. 2563						ม.ค. - ส.ค. 64						ก.ย. 64					
		ComFun	Keyapp	Living	Tutor	Exam	รวม	ComFun	Keyapp	Living	Tutor	Exam	รวม	ComFun	Keyapp	Living	Tutor	Exam	รวม
1	คณะครุศาสตร์อุตสาหกรรม	206	79	112			397	403	212	261	1		877	444	249	295	1		989
2	คณะเทคโนโลยีการเกษตร	3	30	1			34	6	31	2			39	6	31	2			39
3	คณะเทคโนโลยีคหกรรมศาสตร์	17	2	1			20	144	112	101			357	145	113	102			360
4	คณะเทคโนโลยีสื่อสารมวลชน	10	3	6			19	61	20	19			100	62	20	19			101
5	คณะบริหารธุรกิจ	410	304	288	34	34	1070	760	585	538	80	34	1997	793	620	577	80	34	2104
6	คณะพยาบาลศาสตร์	30	40	10			80	48	50	22			120	99	85	79			263
7	คณะวิทยาศาสตร์และเทคโนโลยี	21	5	2	95		123	129	108	95	111		443	133	113	102	111		459
8	คณะวิศวกรรมศาสตร์	409	281	253	1	1	945	496	343	321	4	1	1165	518	373	336	4	1	1232
9	คณะศิลปกรรมศาสตร์	161	102	106	4		373	298	200	200	4		702	319	227	225	4		775
10	คณะศิลปศาสตร์	62	62	78			202	162	155	169			486	163	155	169	41		528
11	คณะสถาปัตยกรรมศาสตร์	1					1	44	42	42			128	45	42	42			129
12	วิทยาลัยการแพทย์แผนไทย	82	74	63			219	138	136	135			409	138	136	135	48		457
	รวม	1412	982	920	134	35	3483	2689	1994	1905	200	35	6823	2865	2164	2083	289	35	7436
		3483						6823						7436					

# กราฟแสดงจำนวนผู้ใช้งานระบบส่งเสริมการเรียนรู้ ทักษะการใช้คอมพิวเตอร์และเทคโนโลยีสารสนเทศด้วยเกมมิฟิเคชัน

<https://ic3.rmutt.ac.th>

กราฟแสดงจำนวนผู้ใช้งานระบบแบบสะสม ระหว่างเดือน ก.ค.2563 - ก.ย. 2564



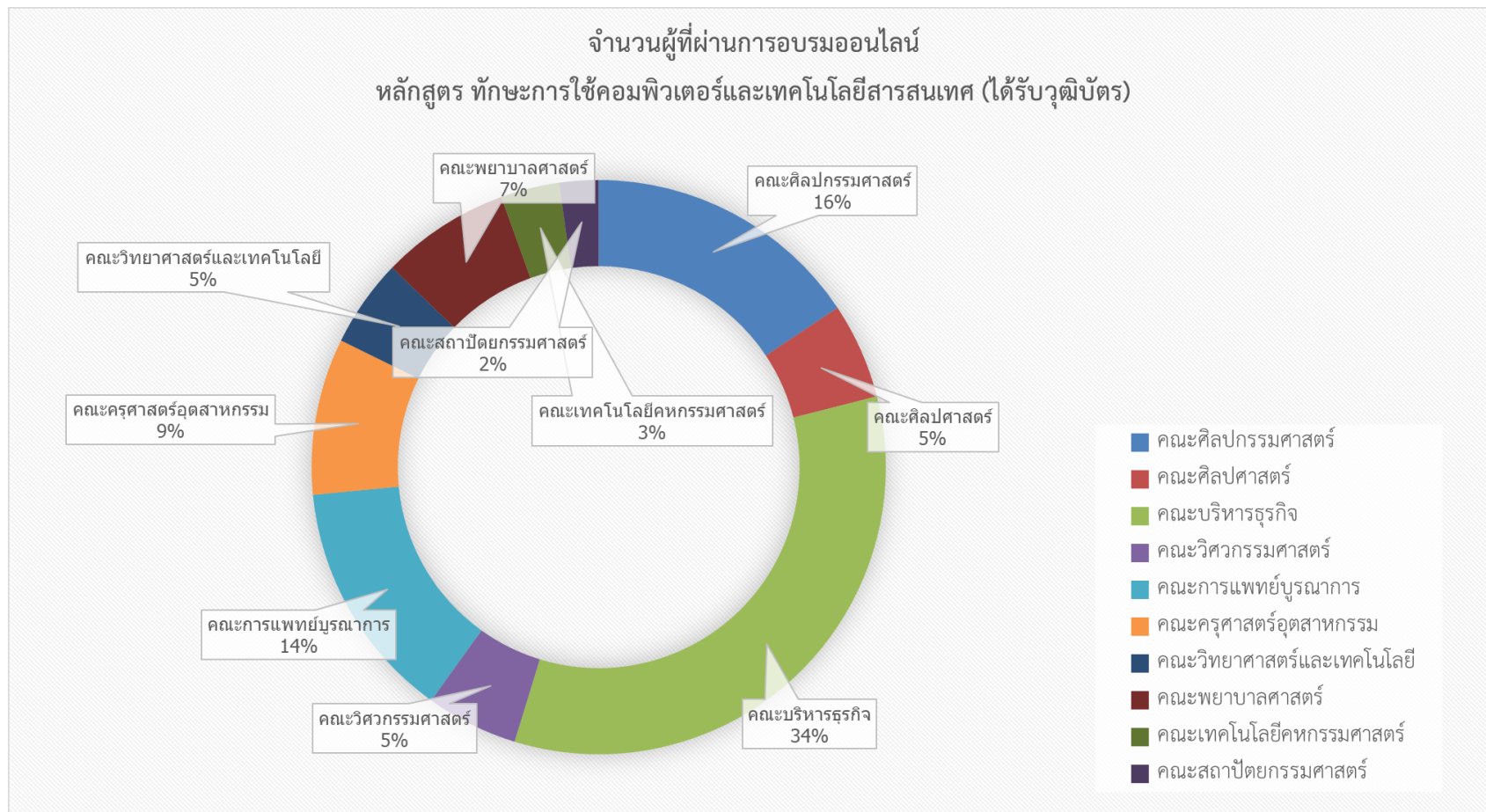
■ จำนวนทั้งหมด	1729	2406	2519	2623	2849	3483	3912	4122	4348	4385	4394	4394	5792	6823	7436
■ จำนวนที่เพิ่มขึ้น	0	677	113	104	226	634	429	210	226	37	9	0	1398	1031	613

■ จำนวนทั้งหมด ■ จำนวนที่เพิ่มขึ้น

# รายงานจำนวนผู้ผ่านการอบรมออนไลน์ แยกเป็นคณะ หลักสูตร ทักษะการใช้คอมพิวเตอร์และเทคโนโลยีสารสนเทศ (ได้รับวุฒิบัตร)

## กรกฎาคม 63 - กันยายน 64

คณะ/วิทยาลัย	จำนวน/คน	คิดเป็นร้อยละ
คณะศิลปกรรมศาสตร์	142	15.64
คณะศิลปศาสตร์	49	5.40
คณะบริหารธุรกิจ	306	33.70
คณะวิศวกรรมศาสตร์	47	5.18
คณะการแพทย์บูรณาการ	123	13.55
คณะครุศาสตร์อุตสาหกรรม	80	8.81
คณะวิทยาศาสตร์และเทคโนโลยี	45	4.96
คณะพยาบาลศาสตร์	66	7.27
คณะเทคโนโลยีคหกรรมศาสตร์	30	3.30
คณะสถาปัตยกรรมศาสตร์	20	2.20
<b>รวม</b>	<b>908</b>	<b>100.00</b>

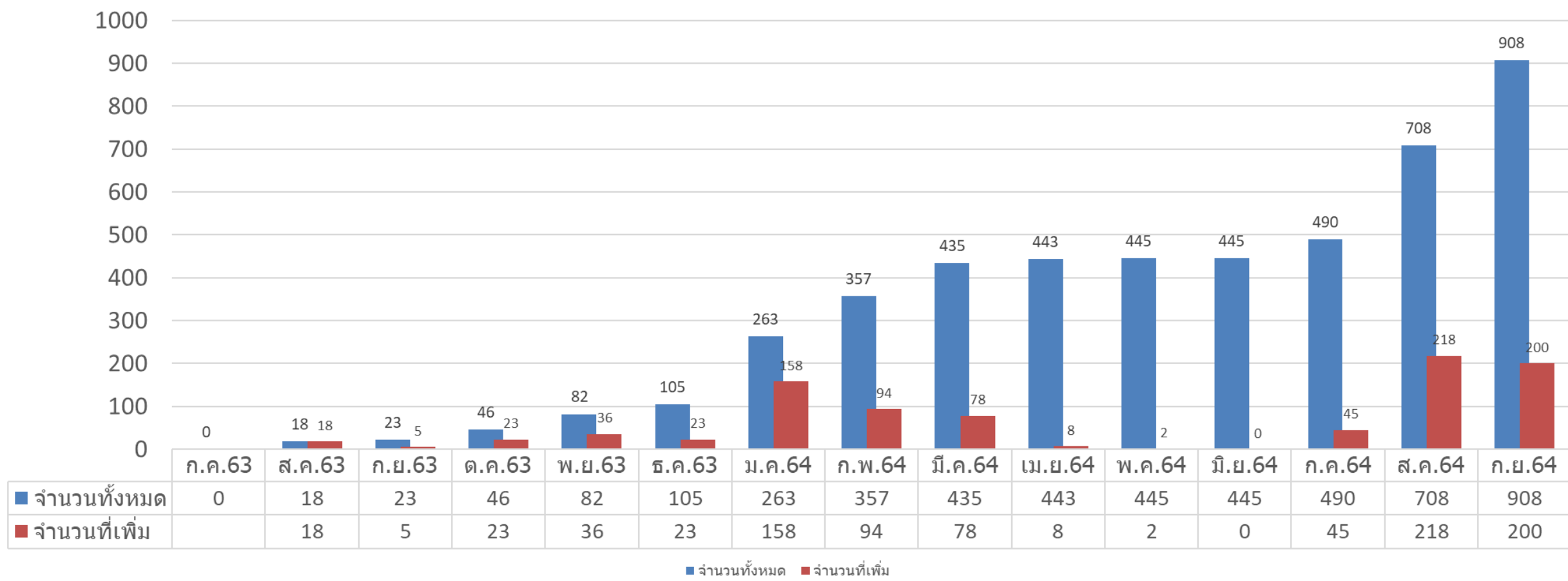


เพิ่มขึ้นจากเดือนสิงหาคม 200 คน



# กราฟแสดงจำนวนผู้ที่ได้รับวุฒิบัตร หลักสูตรทักษะการใช้คอมพิวเตอร์และเทคโนโลยีสารสนเทศ ระหว่างเดือน กรกฎาคม 2563 – กันยายน 2564

กราฟแสดงจำนวนผู้ที่ได้รับวุฒิบัตร หลักสูตรทักษะการใช้คอมพิวเตอร์และเทคโนโลยีสารสนเทศ  
ระหว่างเดือน กรกฎาคม 2563 – กันยายน 2564



รายงานจำนวนผู้ที่ผ่านการอบรมออนไลน์ ระบบ IC3 (ได้รับวุฒิบัตร)

สำหรับผู้ลงทะเบียนเรียนรายวิชาทักษะการใช้คอมพิวเตอร์และเทคโนโลยีสารสนเทศ

ภาคการเรียนที่ 1 ปีการศึกษา 2564 (จำนวนผู้ลงทะเบียน 3088 คน)

ได้รับวุฒิบัตรจากระบบ [ic3.rmUTT.ac.th](http://ic3.rmUTT.ac.th) ทั้งหมดจำนวน 214 คน

- ที่มีสิทธิ์สอบ 166 คน

- ที่ไม่มีสิทธิ์สอบ 48 คน (แต่จะได้รับสิทธิเข้าร่วมโครงการได้เนื่องจากได้รับวุฒิบัตรแล้ว)

ข้อมูล ณ วันที่ 26 กันยายน 2564

# จำนวนนักศึกษาที่อบรมออนไลน์

## หลักสูตรทักษะการใช้งานคอมพิวเตอร์และเทคโนโลยีสารสนเทศ 3 ระบบ

### แยกเป็นผู้เรียนที่เป็นนักศึกษารายคณะ บุคลากร มทร.ธัญบุรี และบุคคลภายนอก

จำนวนนักศึกษาที่อบรมออนไลน์ หลักสูตรทักษะการใช้งานคอมพิวเตอร์และเทคโนโลยีสารสนเทศ 3 ระบบ แยกเป็นผู้เรียนที่เป็นนักศึกษารายคณะ บุคลากร มทร.ธัญบุรี และบุคคลภายนอก

ระบบ >>	www.ic3.rmutt.ac.th			www.upskill.rmutt.ac.th			www.mooc.rmutt.ac.th			รวมทุกระบบ		
	อยู่ระหว่าง การเรียน IC3	ผ่านแล้ว IC3	รวม IC3	อยู่ระหว่าง การเรียน Upskill	ผ่านแล้ว Upskill	รวม Upskill	อยู่ระหว่าง การเรียน MOOCs	ผ่านแล้ว MOOCs	รวม MOOCs	อยู่ระหว่าง การเรียน	ผ่านแล้ว	รวมทั้งหมด 3 ระบบ
คณะเทคโนโลยีการเกษตร	4	0	4	1	2	3				5	2	7
คณะเทคโนโลยีคหกรรมศาสตร์	74	30	104	9	2	11				83	32	115
คณะเทคโนโลยีสื่อสารมวลชน	17	0	17	2	1	3				19	1	20
คณะการแพทย์บูรณาการ	12	123	135	5	2	7				17	125	142
คณะครุศาสตร์อุตสาหกรรม	158	80	238	12	1	13				170	81	251
คณะบริหารธุรกิจ	271	306	577	44	11	55	73	43	116	388	360	748
คณะพยาบาลศาสตร์	14	66	80	1	1	2				15	67	82
คณะวิทยาศาสตร์และเทคโนโลยี	61	45	106	5	2	7				66	47	113
คณะวิศวกรรมศาสตร์	278	47	325	62	86	148	1		1	341	133	474
คณะศิลปกรรมศาสตร์	72	142	214	4	3	7				76	145	221
คณะศิลปศาสตร์	86	49	135	10	4	14				96	53	149
คณะสถาปัตยกรรมศาสตร์	23	20	43	1	1	2	1		1	25	21	46
บุคคลภายนอก (U2T)	0	0	0	578	767	1345	0	0	0	578	767	1345
บุคลากร มทร.ธัญบุรี	16	1	17	60	62	122	92	16	108	168	79	247
<b>รวมทั้งหมด</b>	<b>1,086</b>	<b>909</b>	<b>1,995</b>	<b>794</b>	<b>945</b>	<b>1,739</b>	<b>167</b>	<b>59</b>	<b>226</b>	<b>2,047</b>	<b>1,913</b>	<b>3,960</b>