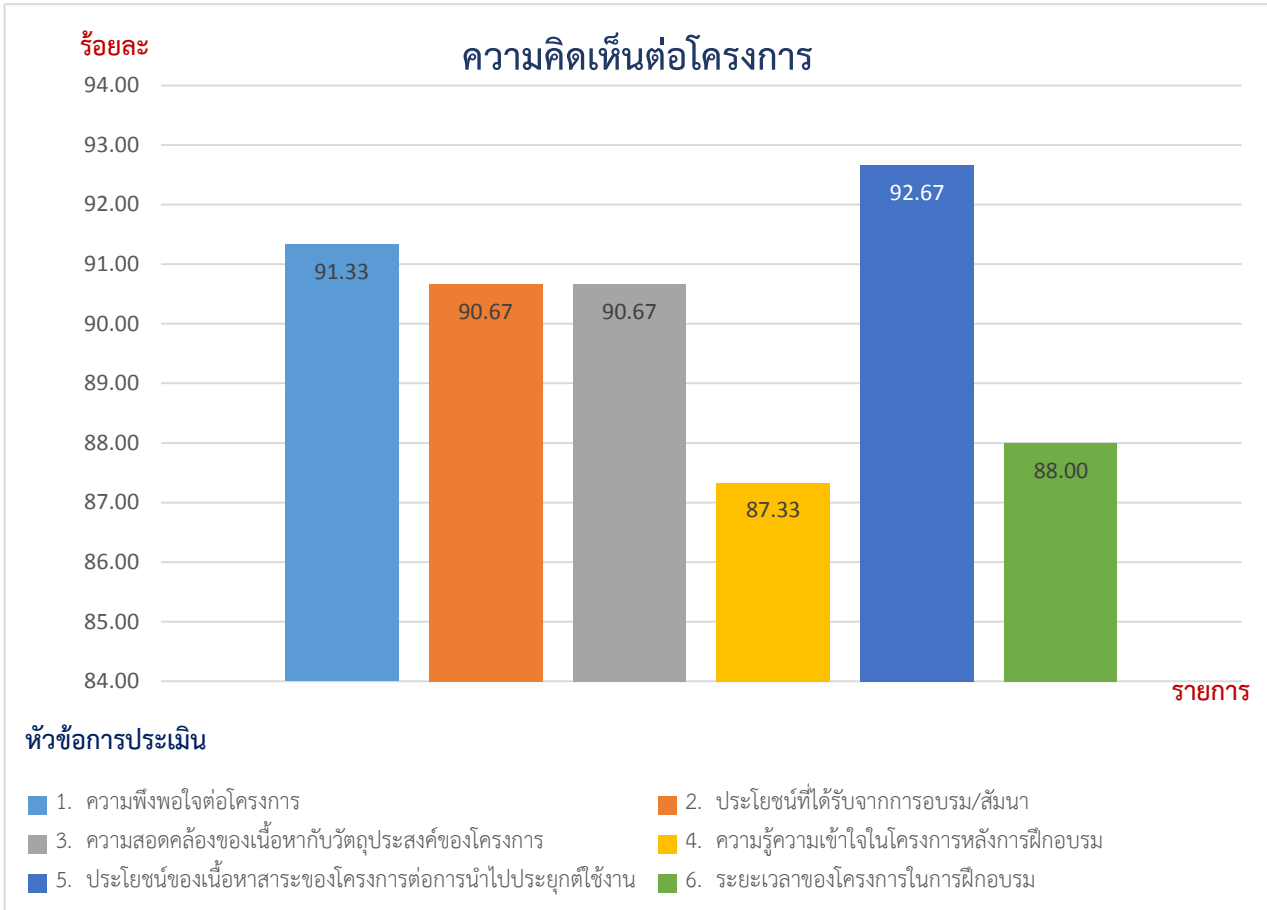


สรุปผลโครงการอบรมเชิงปฏิบัติการ "การใช้โปรแกรมสำเร็จรูประบบประปา"

ระหว่างวันที่ 10-11 มกราคม 2558 เวลา 09.00-17.00 น.

ณ อาคารฝึกอบรม สำนักวิทยบริการและเทคโนโลยีสารสนเทศ มหาวิทยาลัยเทคโนโลยีราชมงคลธัญบุรี

1. ความคิดเห็นต่อโครงการ

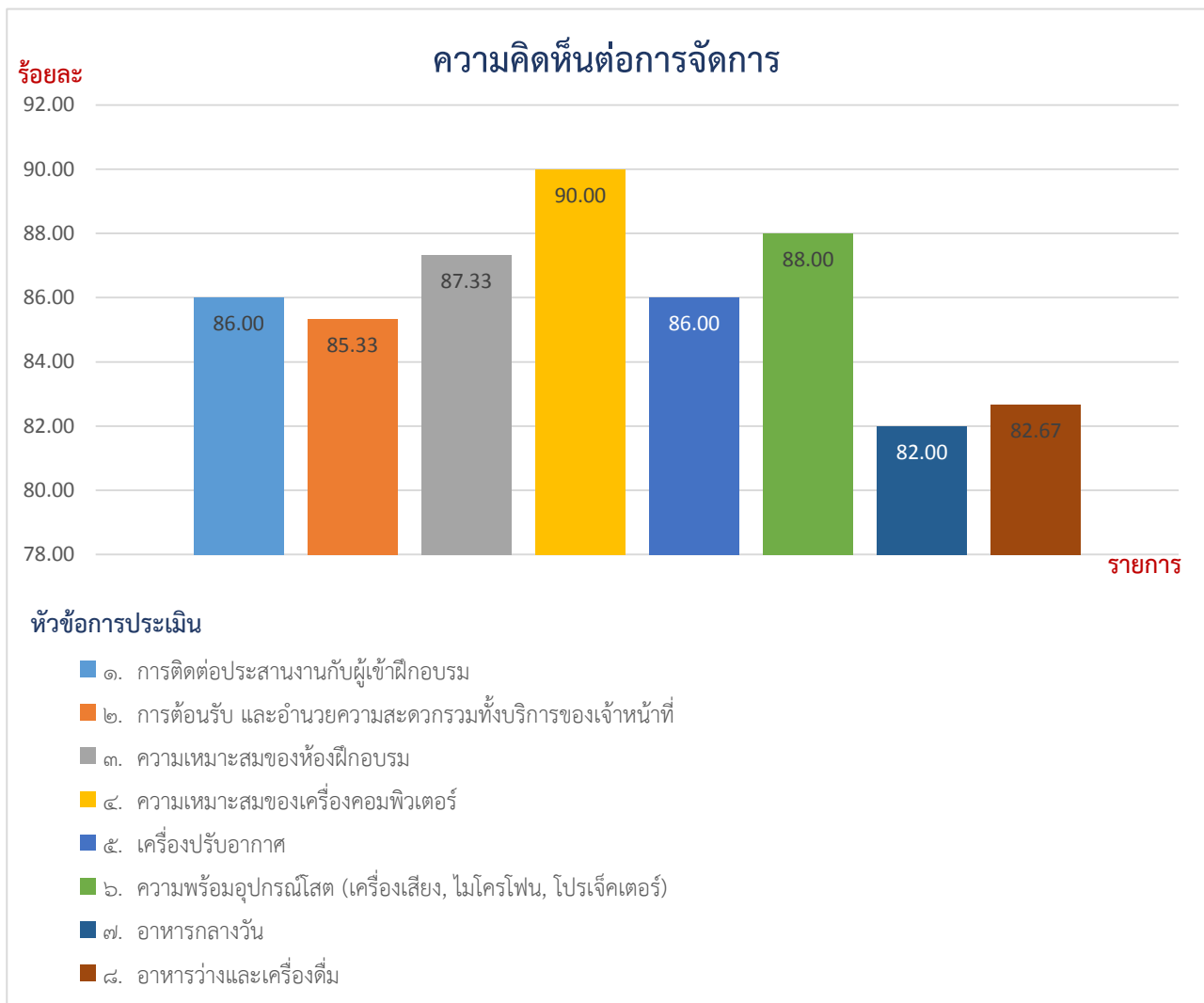


สรุปผลการสำรวจความพึงพอใจต่อโครงการอบรมเชิงปฏิบัติการ "การใช้โปรแกรมสำเร็จรูประบบประปา" (จากจำนวนผู้ประเมิน 30 คน) ความคิดเห็นที่มีต่อโครงการ มีระดับคะแนนเฉลี่ยเท่ากับ 4.51 คิดเป็นร้อยละ 90.11 อยู่ที่ระดับมาก

รายละเอียดข้อมูลการประเมินความคิดเห็นต่อโครงการ

หัวข้อประเมิน	ความพึงพอใจ	
	ระดับคะแนน	ร้อยละ
1. ความพึงพอใจต่อโครงการ	4.57	91.33
2. ประโยชน์ที่ได้รับจากการอบรม/สัมมนา	4.53	90.67
3. ความสอดคล้องของเนื้อหาหลักสูตรของโครงการ	4.53	90.67
4. ความรู้ความเข้าใจในโครงการหลังการฝึกอบรม	4.37	87.33
5. ประโยชน์ของเนื้อหาสาระของโครงการต่อการนำไปประยุกต์ใช้งาน	4.63	92.67
6. ระยะเวลาของโครงการในการฝึกอบรม	4.40	88.00
ความคิดเห็นต่อโครงการ	4.51	90.11

2. ความคิดเห็นต่อการจัดการ

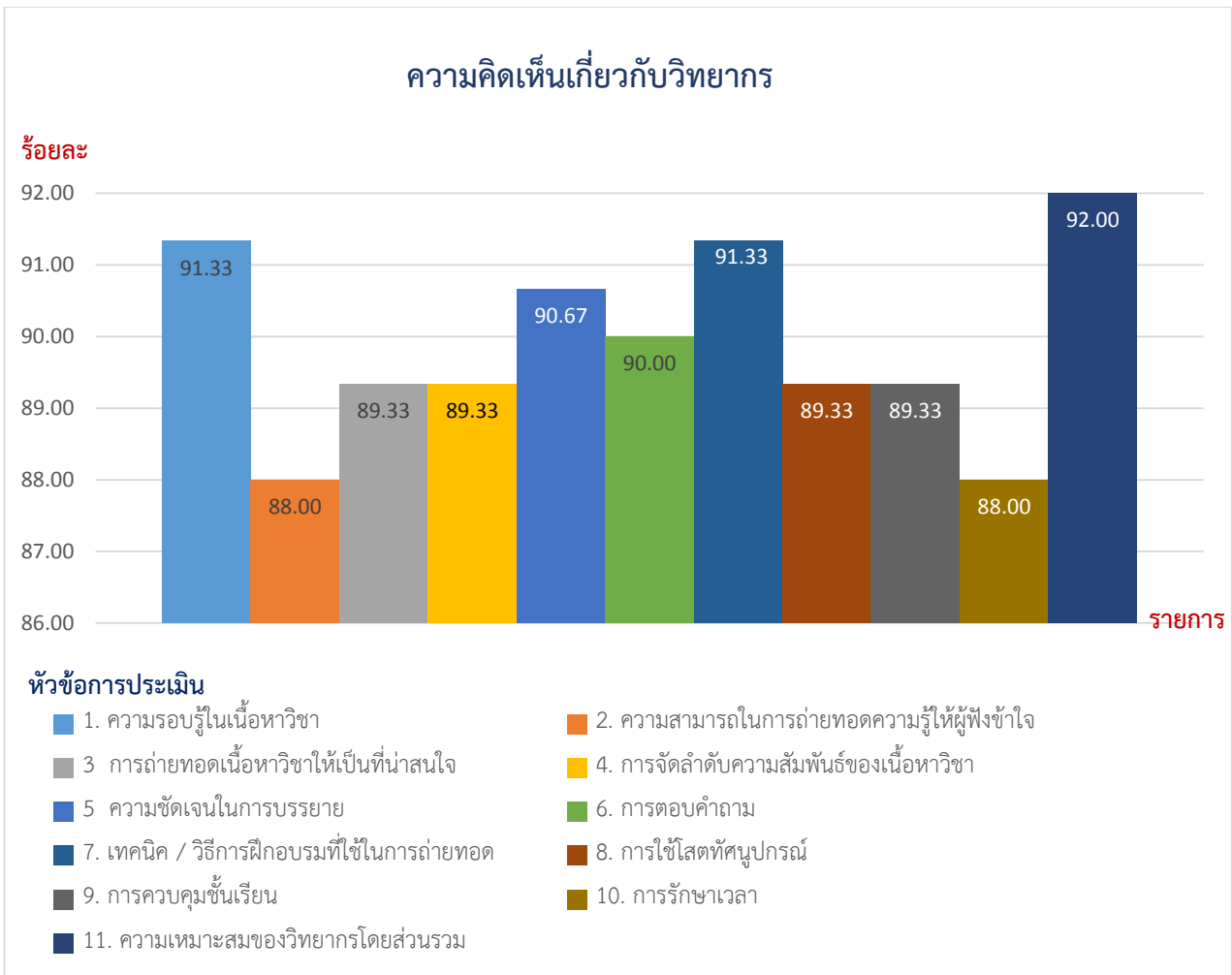


สรุปผลการสำรวจความพึงพอใจต่อโครงการอบรมเชิงปฏิบัติการ "การใช้โปรแกรมสำเร็จรูประบบประปา" (จากจำนวนผู้ประเมิน 30 คน) ความคิดเห็นที่มีต่อการจัดการ มีระดับคะแนนเฉลี่ยเท่ากับ 4.30 คิดเป็นร้อยละ 85.92 อยู่ที่ระดับมาก

หัวข้อประเมิน	ความพึงพอใจ	
	ระดับคะแนน	ร้อยละ
1. การติดต่อประสานงานกับผู้เข้าพักอบรม	4.30	86.00
2. การต้อนรับ และอำนวยความสะดวกรวมทั้งบริการของเจ้าหน้าที่	4.27	85.33
3. ความเหมาะสมของห้องฝึกอบรม	4.37	87.33
4. ความเหมาะสมของเครื่องคอมพิวเตอร์	4.50	90.00
5. เครื่องปรับอากาศ	4.30	86.00
6. ความพร้อมอุปกรณ์สื่ (เครื่องเสียง, ไมโครโฟน, โปรเจ็คเตอร์)	4.40	88.00
7. อาหารกลางวัน	4.10	82.00
8. อาหารว่างและเครื่องดื่ม	4.13	82.67
ความคิดเห็นต่อการจัดการ	4.30	85.92

สรุปผลการสำรวจความพึงพอใจต่อโครงการอบรมเชิงปฏิบัติการ "การใช้โปรแกรมสำเร็จรูประบบประปา" (จากจำนวนผู้ประเมิน 30 คน) ความคิดเห็นต่อการจัดการโดยภาพรวม มีระดับคะแนนเฉลี่ยเท่ากับ 4.30 คิดเป็นร้อยละ 85.92 อยู่ที่ระดับมาก

3. ความคิดเห็นเกี่ยวกับวิทยากร



สรุปผลการสำรวจความพึงพอใจต่อโครงการอบรมเชิงปฏิบัติการ "การใช้โปรแกรมสำเร็จรูประบบประปา" (จากจำนวนผู้ประเมิน 30 คน) ความพึงพอใจต่อวิทยากร มีระดับคะแนนเท่ากับ 4.49 คิดเป็นร้อยละ 89.88 ซึ่งอยู่ที่ระดับมากที่สุด

หัวข้อประเมิน	ความพึงพอใจ	ร้อยละ
	ระดับคะแนน	
1. ความรอบรู้ในเนื้อหาวิชา	4.57	91.33
2. ความสามารถในการถ่ายทอดความรู้ให้ผู้ฟังเข้าใจ	4.40	88.00
3. การถ่ายทอดเนื้อหาวิชาให้เป็นที่น่าสนใจ	4.47	89.33
4. การจัดลำดับความสัมพันธ์ของเนื้อหาวิชา	4.47	89.33
5. ความชัดเจนในการบรรยาย	4.53	90.67
6. การตอบคำถาม	4.50	90.00
7. เทคนิค / วิธีการฝึกอบรมที่ใช้ในการถ่ายทอด	4.57	91.33
8. การใช้โสตทัศนูปกรณ์	4.47	89.33
9. การควบคุมชั้นเรียน	4.47	89.33
10. การรักษาเวลา	4.40	88.00
11. ความเหมาะสมของวิทยากร โดยส่วนรวม	4.60	92.00
ความคิดเห็นต่อวิทยากร	4.49	89.88

